

ФГБОУ ВО ПСПБГМУ им. И.П. Павлова



## Подготовка к аккредитации...

Зарипова З.А.

Санкт-Петербург  
2020

# **Здравствуйте, уважаемые коллеги!**

1. В этой презентации постараюсь описать Ваши действия по подготовке к аккредитации
2. Если не случится вселенский катаклизм, то летом Вы должны будете выйти на аккредитацию.
3. Нам нужно начать подготовку, если Вы ещё этого не делали!

Есть станции, по которым уже материал!  
Посмотрите его, пожалуйста!

- Станция «Коммуникация (сбор жалоб и анамнеза)» –  
<https://youtu.be/Ws2dth7atEU>

- Станция «Сердечно-лёгочная реанимация» – студенты  
[https://drive.google.com/file/d/1ZNnhjNqAiuGBovpbkH7Rs\\_rQoznCgMEeR/view?usp=sharing](https://drive.google.com/file/d/1ZNnhjNqAiuGBovpbkH7Rs_rQoznCgMEeR/view?usp=sharing) – **общедоступная ссылка**

- Станция «Сердечно-лёгочная реанимация» – ординаторы  
и врачи (небольшие отличия)

[https://drive.google.com/file/d/1Ld3Wmzk27KQcSuGu\\_ePJ8Ufe2frZK0m8/view?usp=sharing](https://drive.google.com/file/d/1Ld3Wmzk27KQcSuGu_ePJ8Ufe2frZK0m8/view?usp=sharing) – **общедоступная ссылка**

Видео-лекция по реанимации

<https://www.youtube.com/watch?v=1IKyywe5Zqc>

**открытый доступ**

# Откуда брать информацию?

Для первичной аккредитации (специалитет)

- [https://fmza.ru/fund assessment means/](https://fmza.ru/fund_assessment_means/)

Для специализированной аккредитации  
(ординатура, врачи после ПП)


- [https://fmza.ru/fos primary specialized/](https://fmza.ru/fos_primary_specialized/)

# Если специалитет

← → ↻ 🏠 fmza.ru/fund\_assessment\_means/

Приложения Входящие - realzul... Мираполис Gmail PubMed home Enter.UniCredit эндотелий и анест... Apoptosis, mechani... Механизмы и вид... Курс лекций по ре...

Новости Документы Отчеты Вопрос-ответ Актуально Репетиция

 МЕТОДИЧЕСКИЙ ЦЕНТР АККРЕДИТАЦИИ СПЕЦИАЛИСТОВ

О центре аккредитации Методическое сопровождение **Первичная аккредитация (специалитет)** Первичная аккредитация (СПО) Первичная специализированная аккредитация (ординатура, ДПО) Первичная специализированная аккредитация (СПО) Обучение

Главная — Первичная аккредитация (специалитет)

## Первичная аккредитация (специалитет)

Фармация

Стоматология

Педиатрия

Лечебное дело

Медико-профилактическое дело

Медицинская биофизика

Процедура первичной аккредитации специалистов включает три этапа оценки квалификации лица:

*Тестирование* - для оценки сформированности знаний и умений, необходимых для выполнения трудовых функций (профессиональные стандарты) и освоения профессиональных компетенций (ФГОС)

*Оценка практических навыков (умений) в симулированных условиях* - для определения владения выпускниками практическими навыками профессиональной деятельности в соответствии с требованиями профессионального стандарта

Решение ситуационных задач - для группы специальностей «Клиническая медицина»

[Для первичной аккредитации \(специалитет\)  
https://fmza.ru/fund\\_assessment\\_means/](https://fmza.ru/fund_assessment_means/)

# Если ординатура и врачи ПП

fmza.ru/fos\_primary\_specialized/

Новости | Документы | Отчеты | Вопрос-ответ | Актуально | Репетиция

МЕТОДИЧЕСКИЙ ЦЕНТР АККРЕДИТАЦИИ СПЕЦИАЛИСТОВ

Сеченовский Университет

О центре аккредитации | Методическое сопровождение | Первичная аккредитация (специалитет) | Первичная аккредитация (СПО) | Первичная специализированная аккредитация (ординатура, ДПО) | Первичная специализированная аккредитация (СПО) | Обучение

[Главная](#) — Первичная специализированная аккредитация (ординатура, ДПО)

## Первичная специализированная аккредитация

- |  |  |  |
|--|--|--|
| <a href="#">Авиационная и космическая медицина</a> | <a href="#">Акушерство и гинекология</a> | <a href="#">Аллергология и иммунология</a> |
| <a href="#">Анестезиология-реаниматология</a>      | <a href="#">Бактериология</a>            | <a href="#">Вирусология</a>                |
| <a href="#">Водолазная медицина</a>                | <a href="#">Гастроэнтерология</a>        | <a href="#">Гематология</a>                |
| <a href="#">Генетика</a>                           | <a href="#">Герiatrics</a>               | <a href="#">Гигиена детей и подростков</a> |
| <a href="#">Гигиена питания</a>                    | <a href="#">Гигиена труда</a>            | <a href="#">Гигиеническое воспитание</a>   |
| <a href="#">Гонимология</a>                        | <a href="#">Гонимология</a>              | <a href="#">Детская кардиология</a>        |
| <a href="#">Гонимология</a>                        | <a href="#">Гонимология</a>              | <a href="#">Детская хирургия</a>           |
| <a href="#">Гонимология</a>                        | <a href="#">Гонимология</a>              | <a href="#">Инфекционные болезни</a>       |

Для специализированной аккредитации (ординатура, врачи после ПП)

[https://fmza.ru/fos\\_primary\\_specialized/](https://fmza.ru/fos_primary_specialized/)


# Если СПО

<http://fmza.ru/srednee-professionalnoe-obrazovanie/>

Не защищено | fmza.ru/srednee-professionalnoe-obrazovanie/

Входящие - realzul... Мираполис Gmail PubMed home Enter.UniCredit эндотелий и анест... Apoptosis, mechani... Механизмы и вид... Курс лекций по ре...

Новости Документы Отчеты Вопрос-ответ Актуально Репетиция

 МЕТОДИЧЕСКИЙ ЦЕНТР АККРЕДИТАЦИИ СПЕЦИАЛИСТОВ

О центре аккредитации Методическое сопровождение Первичная аккредитация (специалитет) Первичная аккредитация (СПО) Первичная специализированная аккредитация (ординатура, ДПО) Первичная специализированная аккредитация (СПО) Обучение

[Главная](#) — Первичная аккредитация (среднее профессиональное образование)

## Первичная аккредитация (среднее профессиональное образование)

[Специальности СПО](#)

[Методическое сопровождение](#)

[Репетиционный экзамен](#)

Данный раздел предназначен для выпускников среднего профессионального образования укрупненной группы по области образования "Здравоохранение и медицинские науки"

# Смотрим «Перечень практических навыков»

<a href="#">О центре аккредитации</a>	<a href="#">Методическое сопровождение</a>	<a href="#">Первичная аккредитация (специалитет)</a>	<a href="#">Первичная аккредитация (СПО)</a>	<a href="#">Первичная специализированная аккредитация (ординатура, ДПО)</a>	<a href="#">Первичная специализированная аккредитация (СПО)</a>	<a href="#">Обучение</a>
---------------------------------------	--	--	--	---	---	--------------------------

[Главная](#) — [Первичная аккредитация \(специалитет\)](#) — Лечебное дело

## Лечебное дело

Профессиональный стандарт

Разработка и экспертиза ФОС

Тестовые задания

**Перечень практических навыков (умений)**

Ситуационные задачи (кейс-задания)

РЕПЕТИЦИОННЫЙ ЭКЗАМЕН

Для выпускников

по специальности «Лечебное дело» (специалитет)

Уважаемые выпускники!

В этом разделе Вы можете ознакомиться с оценочными средствами, которые будут использоваться для проведения первичной аккредитации специалистов по специальности «Лечебное дело» (уровень специалитета)





## Основная задача подготовки по практическим навыкам

– пока нет доступа в симуляционный центр

- Понять, что на работу на станции у Вас 8,5 минут
- Вся последовательность действий описана в алгоритме действий в каждом паспорте и в чек-листе
- Есть длинные (развернутые) чек-листы, по которым надо обучаться навыку, и короткие (итоговые) чек-листы, по которым будете сдавать!
- Сформировать у себя схему работы по короткому чек-листу, которая потом будет отработана в симцентре (даже самостоятельно!)

# Открываем паспорт

О центре  
аккредитации

Методическое  
сопровождение

Первичная  
аккредитация  
(специалитет)

Первичная  
аккредитация  
(СПО)

Первичная  
специализированная  
аккредитация  
(ординатура, ДПО)

Первичная  
специализированная  
аккредитация (СПО)

Обучение

## Перечень практических навыков (умений)

Профессиональный  
стандарт

*В этом разделе Вы можете ознакомиться с практическими навыками, оцениваемыми на втором этапе первичной аккредитации специалистов с высшим образованием по специальности «Лечебное дело»*

Разработка и экспертиза  
ФОС

Перечень станций объективного структурированного клинического экзамена (ОСКЭ) для проверки освоения трудовых функций профессионального стандарта при первичной аккредитации специалистов по специальности «Лечебное дело»

Тестовые задания

▶ Перечень практических  
навыков (умений)

*Для подготовки и проведения второго этапа первичной аккредитации 2020 г. размещаем паспорта станций:*

Ситуационные задачи  
(кейс-задания)

1. Паспорт "Базовая сердечно-легочная реанимация" (актуализированная версия 2020 г.)
2. Паспорт станции "Экстренная медицинская помощь" (актуализированная версия 2020 г.)
3. Паспорт станции "Физикальное обследование пациента (сердечно-сосудистая система)" (актуализированная версия 2020 г.)
4. Паспорт станции "Внутривенная инъекция"
5. Паспорт станции "Диспансеризация"(актуализированная версия 2020 г.)

Паспорт\_Физ.осмотр ССС\_29.02.\_ПА\_исправленный.pdf

РЕПЕТИЦИОННЫЙ  
ЭКЗАМЕН

В рамках пилотного проекта в 2019 г. включается станция 6. «Сбор жалоб и анамнеза на первичном амбулаторном приёме врача» (письмо Департамента медицинского образования и кадровой политики от 12.02.2019 N 16-4-15/13 руководителям образовательных организаций (направлено 13.02.19)).

6. Паспорт станции «Сбор жалоб и анамнеза»

Обратите внимание, что паспорта актуализировали!  
Есть изменения  
в паспорте, в чек-листах, в ситуациях!

Первичная аккредитация специалистов здравоохранения

**Паспорт  
экзаменационной станции**

Физикальное обследование пациента  
(сердечно-сосудистая система)

Специальности:  
*Лечебное дело*

**2020**

# Это первое, на что обращаем внимание!

## 5. Перечень ситуаций (сценариев) станции

Таблица 7

Перечень ситуаций (сценариев) станции для взрослого пациента

№ п/п	Ситуация
1	Недостаточность митрального клапана
2	Недостаточность трикуспидального клапана
3	Стеноз аортального клапана
4	Патологии нет (норма)
5	Недостаточность аортального клапана
6	Стеноз легочного ствола
7	Митральный стеноз с трикуспидальной недостаточностью
8	Острая недостаточность митрального клапана
9	Дефект межпредсердной перегородки
10	Дефект межжелудочковой перегородки

Выбор и последовательность ситуаций определяет АПК в день проведения практико-ориентированного этапа первичной специализированной аккредитации специалистов здравоохранения.

## 6. Информация (брифинг) для аккредитуемого

Вам необходимо провести физикальное обследование сердечно-сосудистой системы. Пациент ожидает Вас в кабинете.


Не проводите сбор жалоб, анамнеза заболевания и анамнеза жизни.

Озвучивайте всё, что считаете необходимым при общении с пациентом.

По результатам физикального обследования сердечно-сосудистой системы заполните заключение.

*При использовании симуляторов с наличием ряда особенностей необходимо добавлять с брифинг следующую информацию:*

- точка выслушивания трикуспидального клапана находится в IV межреберье по левому краю грудины;
- зона Боткина-Эрба отсутствует;
- не предусмотрена глубокая пальпация живота.



# Некоторые действия будут условными, но Вы должны их озвучивать и пытаться выполнить!


Таблица 8

Примерные тексты вводной информации  
в рамках диалога члена АПК и аккредитуемого

№ п/п	Действие аккредитуемого	Текст вводной
1.	При уточнении аккредитуемым ФИО и возраста пациента	Дать вводную в соответствии со сценарием (Приложение 1)
2.	При попытке получить информированное добровольное согласие (начал озвучивать информированное добровольное согласие)	Дать вводную «Будем считать, что информированное добровольное согласие получено»
3.	При попытке аккредитуемого начать мыть руки перед манипуляцией	Дать вводную: «Будем считать, что руки обработаны»
4.	При вопросе о самочувствии	Дать вводную в соответствии со сценарием (Приложение 1)
5.	При попытке спросить данные анамнеза жизни и/или заболевания	Дать вводную: «Предоставление данной информации не предусмотрено»
6.	При вопросах к пациенту о факторах, влияющих на результаты измерения АД (физической активности; употреблении лекарственных средств, курении, крепких напитков, в том числе алкоголя)	Ответить за пациента: «Нет»
7.	При попытке измерить АД или повторно измерить АД	Дать вводную: «Будем считать, что АД измерено, АД _____» Назвать цифры в соответствии со сценарием (Приложение 1)
8.	При попытке провести аускультацию сердца с изменением положения тела пациента	Дать вводную: «Будем считать, что пациент выполнил предложенные действия»
9.	При попытке провести на манекене аускультацию лёгких сзади	Дать вводную: «Будем считать, что аускультация была выполнена со стороны спины. Аускультативная картина не изменилась»
10.	При попытке аккредитуемого начать мыть руки после манипуляции	Дать вводную: «Будем считать, что руки обработаны»

Например, аккредитуемый должен произнести фразу «Обрабатываю руки гигиеническим способом»

В ответ он услышит: «Будем считать, что руки обработаны»



# Алгоритм и чек-лист!

## 12. Алгоритм выполнения навыка

Алгоритм выполнения практического навыка может быть использован для обучения и подготовки к прохождению данного навыка в рамках первичной или первичной специализированной аккредитации.

№ п/п	Действие аккредитуемого
1.	Поздороваться с пациентом
2.	Представиться, обозначить свою роль
3.	Спросить у пациента, сверяя с медицинской документацией:
	✓ фамилию
	✓ имя
	✓ отчество
3.	✓ возраст
4.	Предложить пациенту сесть на стул
5.	Осведомиться о самочувствии пациента, обратившись по имени и отчеству
6.	Информировать пациента о предстоящей манипуляции
7.	Получить согласие на проведение данной манипуляции:
	✓ прочитав информированное добровольное согласие
	✓ уточнив наличие вопросов
8.	<b>Убедиться заранее, что есть всё необходимое:</b>

Стр. 10 из 26

## 13. Оценочный лист

Используется для оценки действий аккредитуемого при прохождении станции.

№ п/п	Действие аккредитуемого	Критерии оценки
1.	Установил контакт с пациентом ( <i>поздоровался, представился, обозначил свою роль</i> )	✓ да <input type="checkbox"/> нет
2.	Идентифицировал пациента ( <i>попросил пациента представиться, назвать возраст, сверил с медицинской документацией</i> )	✓ да <input type="checkbox"/> нет
3.	Предложил пациенту сесть на стул	✓ да <input type="checkbox"/> нет
4.	Осведомился о самочувствии пациента, обратившись по имени и отчеству	✓ да <input type="checkbox"/> нет
5.	Получил у пациента добровольное информированное согласие	✓ да <input type="checkbox"/> нет
6.	Обработал руки гигиеническим способом	✓ да <input type="checkbox"/> нет
7.	Провел осмотр пациента в положении лёжа с приподнятым изголовьем кушетки под углом 30–45°	✓ да <input type="checkbox"/> нет
8.	Оценил кожные покровы, конъюнктивы, слизистую ротовой полости, пальцы рук, надавил на кончик ногтя	✓ да <input type="checkbox"/> нет
9.	Попросил пациента повернуть голову на левый бок, использовал источник света для осмотра правой внутренней яремной вены	✓ да <input type="checkbox"/> нет
10.	Провел пальпацию передней поверхности голени, оценил наличие отёков	✓ да <input type="checkbox"/> нет
11.	Оценил пульс на сонных артериях поочередно с двух сторон	✓ да <input type="checkbox"/> нет
12.	Оценил пульс на плечевых артериях одновременно на двух руках	✓ да <input type="checkbox"/> нет
13.	Оценил пульс на лучевых артериях одновременно на двух руках, затем на одной не менее 10 секунд, смотря на часы	✓ да <input type="checkbox"/> нет
14.	Измерил ЧДД, положив другую руку на эпигастральную область	✓ да <input type="checkbox"/> нет
15.	Оценил пульс на бедренных артериях одновременно с двух сторон, затем одновременно с лучевой артерией	✓ да <input type="checkbox"/> нет

Стр. 15 из 26

### Физикальное обследование пациента (сердечно-сосудистая система)

	✓ источник света (ручка-фонарик)
	✓ стетофонендоскоп
	✓ тонометр
	✓ спиртовые салфетки
	✓ кушетка с поднимающимся изголовьем
	✓ настенные часы с секундной стрелкой
	✓ закреплённый пакет для утилизации отходов класса А
	✓ закреплённый пакет для утилизации отходов класса Б
9.	✓ смотровые перчатки (при необходимости)
	Убедиться в правильном позиционировании кушетки под углом 30–45°
	Попросить пациента снять одежду до пояса, освободить голени от одежды, лечь на кушетку

### Физикальное обследование пациента (сердечно-сосудистая система)

16.	Измерил АД, предварительно задав вопросы о факторах, влияющих на его показатели	✓ да <input type="checkbox"/> нет
17.	Пропальпировал верхушечный толчок, в случае его отсутствия, озвучил	✓ да <input type="checkbox"/> нет
18.	Оценил наличие дефицита пульса	✓ да <input type="checkbox"/> нет
19.	Пропальпировал сердечный толчок	✓ да <input type="checkbox"/> нет

# Проанализируйте для себя алгоритм действий

**Например:**

**Ваша задача:** Обследовать пациента, поставить диагноз.

**Вы должны:** зайти на станцию, показать свой номер в камеру, озвучить свой номер, положить листочек.

**Начать выполнять алгоритм:**

1. Поздороваться с пациентом, сказать, что Вы его врач, спросить его фамилию, имя, отчество, возраст, предложить ему сесть, сверить данные с документами (глаза в документы!)
2. Спросить о самочувствии (набор фраз, обращение по имени, отчеству)
3. Сказать, что сейчас собираетесь сделать, спросить разрешение...

**И так дальше по алгоритму**

# На некоторых станциях есть медицинская документация, которую НАДО ЗАПОЛНИТЬ В ТЕЧЕНИЕ этих же 8,5 минут

Лежит на столе на станции!  
Ручка рядом!  
Не забудьте, что надо заполнить!  
Правильность заполнения ПРОВЕРЯЕТСЯ!

## 14. Медицинская документация

ИНФОРМИРОВАННОЕ ДОБРОВОЛЬНОЕ СОГЛАСИЕ НА ЛЕЧЕБНУЮ  
(ДИАГНОСТИЧЕСКУЮ) МАНИПУЛЯЦИЮ (ПРОЦЕДУРУ)

Я, \_\_\_\_\_  
Николаенко Николай Николаевич  
(фамилия, имя, отчество)

« 11 » \_\_\_\_\_ сентября \_\_\_\_\_ XX \_\_\_\_\_ г. рождения,  
зарегистрированный по адресу: \_\_\_\_\_ г. Москва, ул. Балтийская, 18  
(адрес места жительства гражданина, либо его законного представителя)

даю информированное добровольное согласие на следующие виды медицинских вмешательств, включенных в перечни определенных видов медицинских вмешательств, утвержденных приказом Минздрава России от 23 апреля 2012 г. № 390 н (далее - Перечни), Федеральным законом от 30 марта 1995 г. №38-ФЗ (в редакции от 02.07.2013г.), распоряжением Департамента здравоохранения г.Москвы от 14 апреля 2006 г. N 260-р,  
физикальное обследование сердечно-сосудистой системы

Медицинским работником \_\_\_\_\_  
XXX  
(должность, Ф.И.О. медицинского работника)

в доступной для меня форме мне разъяснены цели, методы оказания медицинской помощи, связанный с ними риск, возможные варианты медицинских вмешательств, их последствия, в том числе вероятность развития осложнений, а также предполагаемые результаты оказания медицинской помощи. Мне разъяснено, что я имею право отказаться от одного или нескольких видов медицинских вмешательств, включенных в Перечни, или потребовать его (их) прекращения, за исключением случаев, предусмотренных частью 9 статьи 20 Федерального закона от 21 ноября 2011 года № 323-ФЗ "Об основах охраны здоровья граждан в Российской Федерации" (Собрание законодательства Российской Федерации, 2011, № 48, ст.6724; 2012, № 26, ст.3442, 3446).

Мне разъяснены и понятны суть моего заболевания и опасности, связанные с дальнейшим развитием этого заболевания. Я понимаю необходимость проведения указанной манипуляции (процедуры). Мне полностью ясно, что во время указанной манипуляции (процедуры) или после нее могут развиваться осложнения, что может потребовать дополнительных вмешательств (лечения). Я уполномочиваю врачей выполнить любую процедуру или дополнительное вмешательство, которое может потребоваться в целях лечения, а также в связи с возникновением непредвиденных ситуаций.

Сведения о выбранных мною лицах, которым в соответствии с пунктом 5 части 3 статьи 19 Федерального закона от 21 ноября 2011 года № 323-ФЗ «Об основах охраны здоровья граждан в Российской Федерации» может быть передана информация о состоянии моего здоровья или состоянии лица, законным представителем которого я являюсь (ненужное зачеркнуть)

Николаенко Н.Н. 89032334463  
(Ф.И.О. гражданина, контактный телефон)

Николаенко Н.Н.  
(подпись)

\_\_\_\_\_ XXX \_\_\_\_\_  
(Ф.И.О. медицинского работника) (подпись)



**Это одна на всех карта, которая нужна для того, чтобы Вы сверили информацию о пациенте с медицинской документацией (спросили его о Ф.И.О. и т.п., согласно алгоритму)**

Минимальные обследования пациента (сердечно-сосудистая система)

**МЕДИЦИНСКАЯ КАРТА АМБУЛАТОРНОГО БОЛЬНОГО**  
**№ \_\_\_\_\_**

1. Фамилия Николаенко
2. Имя Николай
3. Отчество Николаевич
4. Пол: муж.
5. Дата рождения: 11 сентября XX год
6. Место регистрации: г. Москва, ул. Балтийская, 18
7. Полис ОМС: серия 345432 № 5432167809
8. СНИЛС 123-564-787 66
9. Наименование страховой медицинской организации «СНРО-Г»
10. Код категории льготы \_\_\_\_\_
11. Документ паспорт : серия 1517 № 765611

# Чтобы подготовиться по навыку, надо:

1. ПРОЧИТАТЬ внимательно паспорт станции и рекомендуемую литературу, если это важно и нужно для понимания
2. Изучить детально чек-лист: обратите, пожалуйста, внимание, что это **стандартная операционная процедура**, то есть простой набор действий, который мы делаем при выполнении навыка (ничего сверхъестественного и страшного)
3. Выделить ключевые пункты чек-листа, на которых важно заострить внимание (аккредитуемым не всегда понятно, как и зачем что-то выполняется – Вы это детализируете для себя!)

# Плановая подготовка по этапам!

1. Начните тренироваться дома заранее!
2. Читайте и задавайте себе вопросы!
3. Общайтесь с коллегами – даже удалённо!
4. Играйте для себя!
5. Практический навык – это стандартная операционная процедура, механические действия, **как в танце**, которые просто надо отработать и выучить!
6. Ничего сложного и страшного!

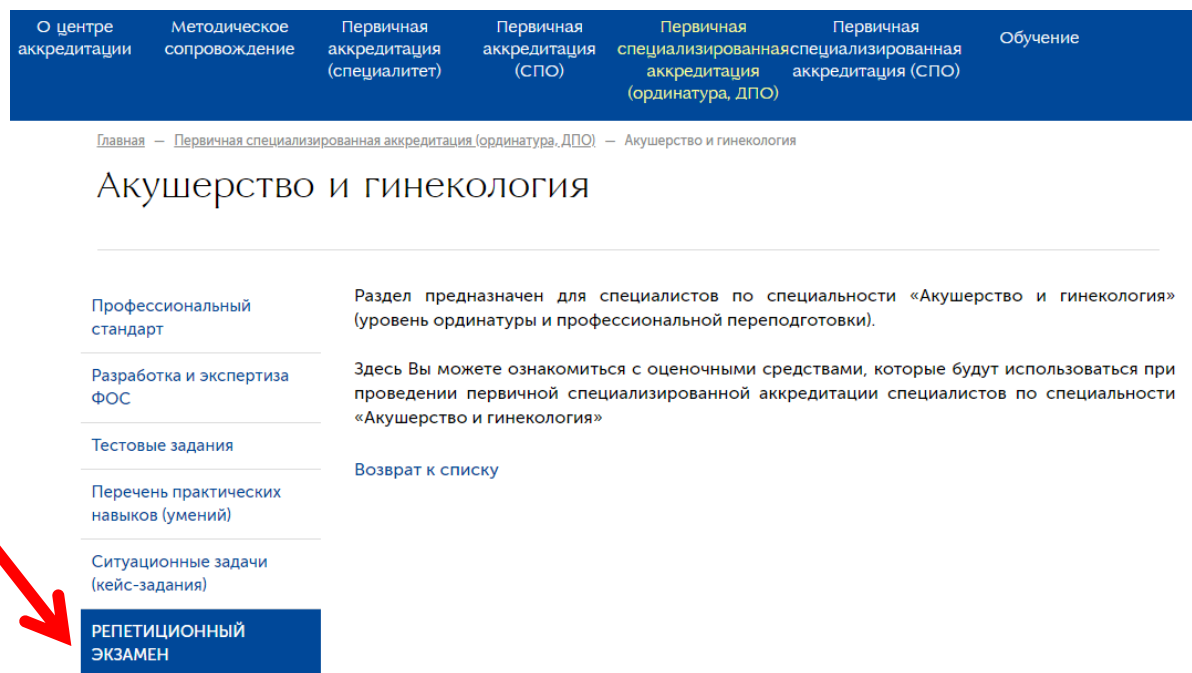
# Чего делать не надо!

- Не надо обсуждать абсурдность чек-листов и аккредитации в целом (пусть это и выглядит, как заученный набор действий)
- Не надо думать, что все равно все всё сдадут, даже если не будут готовиться (**есть не сдавшие!**)
- Не надо говорить, что всё отменится (лучше готовиться заранее, чем в спешке)

# Важная информация для аккредитуемых!

1. Мы не можем Вас подготовить по тестам и кейсам, если Вы сами в режиме репетиционных экзаменов **на сайте!!!**

**Многократно сами не зайдёте**



О центре аккредитации    Методическое сопровождение    Первичная аккредитация (специалитет)    Первичная аккредитация (СПО)    Первичная специализированная аккредитация (ординатура, ДПО)    Первичная специализированная аккредитация (СПО)    Обучение

[Главная](#) — [Первичная специализированная аккредитация \(ординатура, ДПО\)](#) — [Акушерство и гинекология](#)

## Акушерство и гинекология

Профессиональный стандарт

Разработка и экспертиза ФОС

Тестовые задания

Перечень практических навыков (умений)

Ситуационные задачи (кейс-задания)

**РЕПЕТИЦИОННЫЙ ЭКЗАМЕН**

Раздел предназначен для специалистов по специальности «Акушерство и гинекология» (уровень ординатуры и профессиональной переподготовки).

Здесь Вы можете ознакомиться с оценочными средствами, которые будут использоваться при проведении первичной специализированной аккредитации специалистов по специальности «Акушерство и гинекология»

[Возврат к списку](#)

## Важная информация для аккредитуемых!

2. Самый большой процент не сдавших – именно по тестам или кейсам!!!

3. Времени подготовиться по кейсам после 2 этапа не будет, **ПОСКОЛЬКУ ТЕПЕРЬ ЭТО происходит В ОДИН ДЕНЬ** (называется практико-ориентированный этап)!!! – для ординаторов и врачей

4. Все, не сдавшие кейсы, сдают повторно и станции!!!! – для ординаторов и врачей

5. Для студентов – этапы в разные дни, но между ними 1 день на подготовку!

# Важная информация для аккредитуемых!

5. Регистрация на аккредитацию начата:

с 6 апреля по 6 июня 2020 года.

<https://www.1spbgmu.ru/ru/obrazovanie/tsentr-akkreditatsii>

Все те, кто планирует проходить аккредитацию на нашей базе – должны быть в базе данных!

Отдельно – для студентов: **первичная аккредитация  
(с выбором СВОЕЙ специальности)**

Отдельно – для ординаторов и врачей ПП:  
**первичная специализированная (с выбором СВОЕЙ специальности)**

Если кого-то не окажется, значит, он не закончил регистрацию!  
Все вопросы по телефону или в письмах.


# Вместо заключения...

1. Аккредитация обучающихся – это показатель НАШЕЙ общей работы! Если Вы показываете плохие знания и навыки, значит **МЫ ВАС** так подготовили или **ВЫ ТАК** научились!
2. На аккредитации присутствуют ВНЕШНИЕ люди, которые потом имеют возможность рассказать про НАШУ общую подготовку (давайте не давать им повод думать про наш ВУЗ плохо)
3. Все вопросы Вы можете отправить мне на почту [realzulya@mail.ru](mailto:realzulya@mail.ru) или по телефону +7-981-190-93-42)





**СПАСИБО ЗА ВНИМАНИЕ!**



[realzulya@mail.ru](mailto:realzulya@mail.ru)

**+7-981-190-93-42**

**Зарипова Зульфия Абдулловна**