

2. Расходы учреждения

Наименование показателя	Код стро-стро-ки	Код анали-тики	Утверждено плановых назначений	Исполнено плановых назначений				итого	Не исполнено плановых назначений
				через лицевые счета	через банковские счета	через кассу учреждения	некассовыми операциями		
	2	3	4	5	6	7	8	9	10
Расходы - всего	200	x	1 242 897 175,63	1 162 230 934,30		15 421 669,91		1 177 652 604,21	65 244 571,42
в том числе:									
Оплата труда и начисления на выплаты по оплате труда	160	210	863 728 027,78	791 260 495,17		12 166 513,91		803 427 009,08	60 301 018,70
в том числе:									
заработная плата	161	211	672 991 338,37	614 926 889,16		11 663 849,27		626 590 738,43	46 400 599,94
прочие выплаты	162	212	14 960,01	11 892,98		167,68		12 060,66	2 899,35
начисления на выплаты по оплате труда	163	213	190 721 729,40	176 321 713,03		502 496,96		176 824 209,99	13 897 519,41
Приобретение работ, услуг	170	220	32 850 000,00	28 771 273,61		10 600,00		28 781 873,61	4 068 126,39
в том числе:									
услуги связи	171	221							
транспортные услуги	172	222	2 227 870,00	2 227 868,12				2 227 868,12	1,88
коммунальные услуги	173	223							
арендная плата за пользование имуществом	174	224							
работы, услуги по содержанию имущества	175	225	20 000 000,00	16 932 464,50				16 932 464,50	3 067 535,50
прочие работы, услуги	176	226	10 622 130,00	9 610 940,99		10 600,00		9 621 540,99	1 000 589,01
Обслуживание долговых обязательств	190	230							
в том числе:									
обслуживание долговых обязательств перед резидентами	191	231							
обслуживание долговых обязательств перед нерезидентами	192	232							
Безвозмездные перечисления организациям	210	240							
в том числе:									
безвозмездные перечисления государственным и муниципальным организациям	211	241							
безвозмездные перечисления организациям, за исключением государственных и муниципальных организаций	212	242							

Наименование показателя	Код строки	Код анализа-типы	Утверждено плановых назначений	Исполнено плановых назначений				Итого	Не исполнено плановых назначений
				через лицевые счета	через банковские счета	через кассу учреждения	некассовыми операциями		
1	2	3	4	5	6	7	8	9	10
Безвозмездные перечисления бюджетам	230	250							
в том числе:									
перечисления национальным организациям и правительствам иностранных государств	232	252							
перечисления международным организациям	233	253							
Социальное обеспечение	240	260	3 244 556,00			3 244 556,00		3 244 556,00	
в том числе:									
пособия по социальной помощи населению	242	262	3 244 556,00			3 244 556,00			
пенсии, пособия, выплачиваемые организациями сектора государственного управления	243	263							
Прочие расходы	250	290							
Расходы по приобретению нефинансовых активов	260	300	343 074 591,85	342 199 165,52				342 199 165,52	875 426,33
в том числе:									
основных средств	261	310	873 455,08						873 455,08
нематериальных активов	262	320							
непроизведенных активов	263	330							
материальных запасов	264	340	342 201 136,77	342 199 165,52				342 199 165,52	1 971,25
Расходы по приобретению финансовых активов	270	500							
из них:									
ценных бумаг, кроме акций	271	520							
акций и иных форм участия в капитале	272	530							
иных финансовых активов	273	550							
Возвраты расходов и выплат обеспечений прошлых лет (стр. 300(стр. 5-9)=стр. 900(стр. 4-8))	300								
Результат исполнения (дефицит / профицит)	450	x	-83 861 127,91	61 015 536,85		-15 421 669,91		45 593 866,94	x

Наименование показателя	Код стро-ки	Код анали-тики	Утверждено плановых назначений	Исполнено плановых назначений					Итого	Не исполнено плановых назначений
				через лицевые счета	через банковские счета	через кассу учреждения	некассовыми операциями	8		
1	2	3	4	5	6	7	8	9	10	
Изменение остатков по внутренним расчетам	820	x							10	
в том числе:										
увеличение остатков по внутренним расчетам (Кт 030404510)	821									
уменьшение остатков по внутренним расчетам (Дт 030404610)	822									
Изменение остатков расчетов по внутренним привлечением средств	830	x								
в том числе:										
увеличение расчетов по внутреннему привлечению остатков средств (Кт 030406000)	831						104 978,21	104 978,21	-104 978,21	
уменьшение расчетов по внутреннему привлечению остатков средств (Дт 030406000)	832						-104 978,21	-104 978,21	104 978,21	

Наименование показателя	Код строки	Код аналитики	Произведено возвратов				итого
			через лицевые счета	через банковские счета	через кассу учреждения	некассовые операции	
1	2	3	4	5	6	7	8
Возвращено расходов и выплат обеспечений прошлых лет, всего	900	x					
из них по кодам аналитики:							
							0,00

Ректор
 /Багненко С.Ф./
 (подпись)
 Проректор
 /Жабко А.Г./
 (расшифровка подписи)

главный бухгалтер
 /Смирнова Е.К./
 (подпись)
 Центризованная бухгалтерия



Руководитель
 (уполномоченное лицо)
 (подпись)
 (должность)
 Маврова И.С.
 (расшифровка подписи)
 (подпись)
 (расшифровка подписи)
 812 338 9114
 (телефон, e-mail)

Субсидии на выполнение государственного (муниципального) задания

1. Доходы учреждений

1	Код строки	Код аналитики	Утверждено плановых назначений	Исполнено плановых назначений			Итого	Не исполнено плановых назначений
				через лицевые счета	через банковские счета	через кассу учреждения		
2	3	4	5	6	7	8	9	
Доходы - всего	010		2 583 210 115,04	2 583 210 115,04			2 583 210 115,04	10
Доходы от собственности из них:	030	120						
от аренды активов	031	120						
Доходы от оказания платных услуг (работ)	040	130						
Доходы от штрафов, пеней, иных сумм принудительного изъятия	050	140						
Безвозмездные поступления от бюджетов в том числе:	060	150						
поступления от национальных организаций и правительств иностранных государств	062	152						
поступления от международных финансовых организаций	063	153						
Доходы от операций с активами в том числе:	090	X						
от выбытий основных средств	092	410						
от выбытий нематериальных активов	093	420						
от выбытий непроизведенных активов	094	430						
от выбытий материальных запасов	095	440						
от выбытий ценных бумаг, кроме акций	096	620						
от выбытий акций	097	630						
от выбытий иных финансовых активов	098	650						
Прочие доходы из них:	100	180	2 583 210 115,04	2 583 210 115,04			2 583 210 115,04	
субсидии	101	180						
субсидии на осуществление капитальных вложений	102	180	2 583 233 961,00	2 583 233 961,00			2 583 233 961,00	
иные трансферты	103	180						
иные прочие доходы	104	180	-23 845,96	-23 845,96			-23 845,96	

по ОКЕИ

Расходы - всего
 в том числе:
Оплата труда и начисления на выплаты по оплате труда

в том числе:
 заработная плата
 прочие выплаты
 начисления на выплаты по оплате труда

Приобретение работ, услуг

в том числе:

услуги связи
 транспортные услуги
 коммунальные услуги
 арендная плата за пользование имуществом
 работы, услуги по содержанию имущества
 прочие работы, услуги

Обслуживание долговых обязательств

в том числе:

обслуживание долговых обязательств перед резидентами
 обслуживание долговых обязательств перед нерезидентами

Безвозмездные перечисления организациям

в том числе:

безвозмездные перечисления государственным и муниципальным организациям
 безвозмездные перечисления организациям, за исключением государственных и муниципальных организаций

Код строки	Код анкеты	Утверждено плановых назначений	через лицевые счета	через банковские счета	Исполнено плановых назначений		итого	Не исполнено плановых назначений
					через учреждения	некассовыми операциями		
2	3	4	5	6	7	8	9	10
200	X	2 610 985 919,61	2 566 263 705,65		22 137 600,19		2 588 401 305,84	22 584 613,77
160	210	1 300 091 061,33	1 258 969 168,21		21 036 387,02		1 280 005 555,23	20 085 506,10
161	211	993 991 659,90	972 903 923,66		20 492 283,58		993 396 207,24	595 452,66
162	212	500 636,30	20 883,85		10 800,00		31 683,85	468 952,45
163	213	305 598 765,13	286 044 360,70		533 303,44		286 577 664,14	19 021 100,99
170	220	324 167 400,84	321 698 019,54		1 072 424,40		322 770 443,94	1 396 956,90
171	221	2 135 860,50	2 004 872,91		838 867,40		2 004 872,91	130 987,59
172	222	5 656 470,00	4 496 087,55				5 334 954,95	321 515,05
173	223	141 891 350,00	141 891 350,00				141 891 350,00	
174	224							
175	225	110 174 508,71	109 936 317,73				109 936 317,73	238 190,98
176	226	64 309 211,63	63 369 391,35		233 557,00		63 602 948,35	706 263,28
190	230							
191	231							
192	232							
210	240							
211	241							
212	242							

Исполнено плановых назначений

1 Наименование показателя	2 Код строки	3 Код аналитики	4 Утверждено плановых назначений	5 через лицевые счета	6 через банковские счета	7 через кассу учреждения	8 некассовыми операциями	9 ИТОГО	10 Не исполнено плановых назначений	
Безвозмездные перечисления бюджетам в том числе: перечисления наднациональным организациям и правительствам иностранных государств перечисления международным организациям	230	250								
	232	252								
	233	253								
	240	260								
	242	262								
	243	263								
	250	290	3 264 480,13	2 715 326,00				2 715 326,00	549 154,13	
	260	300	983 462 977,31	982 881 191,90		28 788,77		982 909 980,67	552 996,64	
	261	310	11 816 000,00	11 592 464,31				11 592 464,31	223 535,69	
	262	320								
Социальное обеспечение в том числе: пособия по социальной помощи населению пенсии, пособия, выплачиваемые организациями сектора государственного управления	263	330								
	264	340	971 646 977,31	971 288 727,59		28 788,77		971 317 516,36	329 460,95	
	270	500								
	271	520								
	272	530								
	273	550								
	300									
	Трочие расходы Расходы по приобретению нефинансовых активов в том числе: основных средств нематериальных активов непроизведенных активов материальных запасов	450	X	-27 775 804,57	16 946 409,39		-22 137 600,19		-5 191 190,80	X
Расходы по приобретению финансовых активов из них: ценных бумаг, кроме акций акций и иных форм участия в капитале иных финансовых активов										
Возвраты расходов и выплат обеспечений прошлых лет (стр.300(гр.5-9)=стр.900(гр.4-8))										
Результат исполнения (дефицит / профицит)		X	-27 775 804,57	16 946 409,39		-22 137 600,19		-5 191 190,80	X	

3. Источники финансирования дефицита средств Учреждения

Форма 0503737 с.4

Наименование показателя	Код стро-ки	Код анали-тики	Утверждено плановых назначений	Исполнено плановых назначений				Итого	Не исполнено плановых назначений
				через лицевые счета	через банковские счета	через кассу учреждения	некассовыми операциями		
1	2	3	4	5	6	7	8	9	10
Источники финансирования дефицита средств - всего (стр.520+стр.620+стр.700+стр.730+стр.820+стр.830)	500		27 775 804,57	-16 946 409,39		22 137 600,19		5 191 190,80	22 584 613,77
В том числе:	520								
Внутренние источники	521	171							
из них:									
курсовая разница									

поступления от погашения займов (суд)
 выплаты по предоставлению займов (суд)
 поступления заимствований от резидентов
 погашение заимствований от резидентов

Внешние источники
 из них:
 курсовая разница

поступления заимствований от резидентов
 погашение заимствований от нерезидентов

Изменение остатков средств
 увеличение остатков средств, всего
 уменьшение остатков средств, всего

525	640								
526	540								
527	710								
528	810								
620									
621	171								
625	720								
626	820								
700	x		27 775 804,57						
710	510			-2 590 796 462,23					
720	610			2 595 987 653,03					
				-22 958 641,41				5 191 190,80	22 584 613,77
				22 958 641,41				-2 637 025 135,07	x
								2 642 216 325,87	x

4. Сведения о возвратах расходов и выплат обеспечений прошлых лет

Наименование показателя	Код строки	Код аналитики	Произведено возвратов					Итого
			через лицевые счета	через банковские счета	через кассу учреждения	некассовые операции		
1	2	3	4	5	6	7	8	
Возвращено расходов и выплат обеспечений прошлых лет, всего	900	х						
из них по кодам аналитики:								
							0,00	

Ректор

 /Багненко С.Ф./
 (подпись)
 Проректор

 /Жабко А.Г./
 (расшифровка подписи)

Главный бухгалтер

 /Смирнова Е.К./
 (подпись)
 (расшифровка подписи)



Руководитель (уполномоченное лицо)

 (подпись)
 (расшифровка подписи)

Исполнитель

 (подпись)
 (расшифровка подписи)

Зам. главного бухгалтера (должность)

 (подпись)
 (расшифровка подписи)

Маврова И.С.

 (подпись)
 (расшифровка подписи)

812384114

 (телефон, e-mail)

ОТЧЕТ ОБ ИСПОЛНЕНИИ УЧРЕЖДЕНИЕМ ПЛАНА ЕГО ФИНАНСОВО-ХОЗЯЙСТВЕННОЙ ДЕЯТЕЛЬНОСТИ

на 01 января 2016 года

ГБОУ ВПО "Первый Санкт-Петербургский государственный медицинский университет имени академика И.П.Павлова"
Минздрава России

форма по ОКУД

Дата

по ОКПО

Учреждение

Обособленное подразделение

Учредитель

Наименование органа, осуществляющего полномочия учредителя

Вид финансового обеспечения (деятельности)

Периодичность: годовая

Единица измерения: руб

КОДЫ	
0603737	
01 01 2016	
01896814	
056	
383	

по ОКТМО

по ОКПО

Глава по БК

по ОКЕИ

1. Доходы учреждения

Наименование показателя	Код строки	Код аналитики	Утверждено плановых назначений	Исполнено плановых назначений				Не исполнено плановых назначений	
				через лицевые счета	через банковские счета	через кассу учреждения	некассовыми операциями		итого
1	2	3	4	5	6	7	8	9	10
Доходы - всего	010		472 627 295,49	472 609 695,49				472 609 695,49	17 600,00
<i>Доходы от собственности</i>	030	120							
из них:									
от аренды активов	031	120							
<i>Доходы от оказания платных услуг (работ)</i>	040	130							
<i>Доходы от штрафов, пеней, иных сумм принудительного изъятия</i>	050	140							
<i>Безвозмездные поступления от бюджетов</i>	060	150							
в том числе:									
поступления от наднациональных организаций и правительств иностранных государств	062	152							
поступления от международных финансовых организаций	063	153							
<i>Доходы от операций с активами</i>	090	x							
в том числе:									
от выбытий основных средств	092	410							
от выбытий нематериальных активов	093	420							
от выбытий непроизведенных активов	094	430							
от выбытий материальных запасов	095	440							
от выбытий ценных бумаг, кроме акций	096	620							
от выбытий акций	097	630							
от выбытий иных финансовых активов	098	650							
Прочие доходы	100	180	472 627 295,49	472 609 695,49				472 609 695,49	17 600,00
из них:									
субсидии	101	180	530 998 500,00	530 980 900,00				530 980 900,00	17 600,00
субсидии на осуществление капитальных вложений	102	180							
иные трансферты	103	180							
Иные прочие доходы	104	180	-58 371 204,51	-58 371 204,51				-58 371 204,51	

2. Расходы учреждения

Форма 0503737 с.2




Наименование показателя	Код стро-ки	Код анали-тики	Утверждено плановых назначений	Исполнено плановых назначений				Итого	Не исполнено плановых назначений
				через лицевые счета	через банковские счета	через кассу учреждения	некассовыми операциями		
1	2	3	4	5	6	7	8	9	10
Расходы - всего	200	x	644 211 595,67	630 296 049,36		6 343 967,56		636 640 016,92	7 571 578,75
в том числе:									
<i>Оплата труда и начисления на выплаты по оплате труда</i>	160	210	5 606 507,24	5 598 242,24		8 265,00		5 606 507,24	
в том числе:									
заработная плата	161	211	423 612,70	415 347,70		8 265,00		423 612,70	
прочие выплаты	162	212							
начисления на выплаты по оплате труда	163	213	5 182 894,54	5 182 894,54				5 182 894,54	
<i>Приобретение работ, услуг</i>	170	220	91 949 356,03	84 698 766,65				84 698 766,65	7 250 589,38
в том числе:									
услуги связи	171	221							
транспортные услуги	172	222							
коммунальные услуги	173	223							
арендная плата за пользование имуществом	174	224							
работы, услуги по содержанию имущества	175	225	91 949 356,03	84 698 766,65				84 698 766,65	7 250 589,38
прочие работы, услуги	176	226							
<i>Обслуживание долговых обязательств</i>	190	230							
в том числе:									
обслуживание долговых обязательств перед резидентами	191	231							
обслуживание долговых обязательств перед нерезидентами	192	232							
<i>Безвозмездные перечисления организациям</i>	210	240							
в том числе:									
безвозмездные перечисления государственным и муниципальным организациям	211	241							
безвозмездные перечисления организациям, за исключением государственных и муниципальных организаций	212	242							

Наименование показателя	Код стро- стро- ки	Код анали- тики	Утверждено плановых назначений	Исполнено плановых назначений				Итого	Не исполнено плановых назначений
				через лицевые счета	через банковские счета	через каассу учреждения	некассовыми операциями		
1	2	3	4	5	6	7	8	9	10
Безвозмездные перечисления бюджетам	230	250							
в том числе:									
перечисления национальным организациям и правительствам иностранных государств	232	252							
перечисления международным организациям	233	253							
Социальное обеспечение	240	260							
в том числе:									
пособия по социальной помощи населению	242	262							
пенсии, пособия, выплачиваемые организациями сектора государственного управления	243	263							
Прочие расходы	250	290	176 222 100,00	169 756 237,44		6 335 702,56		176 091 940,00	130 160,00
Расходы по приобретению нефинансовых активов	260	300	370 433 632,40	370 242 803,03				370 242 803,03	190 829,37
в том числе:									
основных средств	261	310	369 459 151,36	369 268 325,88				369 268 325,88	190 825,48
нематериальных активов	262	320							
непроизведенных активов	263	330							
материальных запасов	264	340	974 481,04	974 477,15				974 477,15	3,89
Расходы по приобретению финансовых активов	270	500							
из них:									
ценных бумаг, кроме акций	271	520							
акций и иных форм участия в капитале	272	530							
иных финансовых активов	273	550							
Возвраты расходов и выплат обеспечений прошлых лет (стр.300(гр.5-9)=стр.900(гр.4-8))	300								
Результат исполнения (дефицит / профицит)	450	x	-171 584 300,18	-157 686 353,87		-6 343 967,56		-164 030 321,43	x

3. Источники финансирования дефицита средств учреждения

Наименование показателя	Код стро-ки	Код анали-тики	Утверждено плановых назначений	Исполнено плановых назначений				Итого	Не исполнено плановых назначений
				через лицевые счета	через банковские счета	через кассу учреждения	некассовыми операциями		
1	2	4	5	6	7	8	9	10	
Источники финансирования дефицита средств - всего (стр.520+стр.620+стр.700+стр.730+стр.820+стр.830)	500		171 584 300,18	157 686 353,87		6 343 967,56	164 030 321,43	7 553 978,75	
в том числе:	520								
Внутренние источники									
из них:									
курсовая разница	521	171							
поступления от погашения займов (ссуд)	525	640							
выплаты по предоставлению займов (ссуд)	526	540							
поступления заимствований от резидентов	527	710							
погашение заимствований от резидентов	528	810							
Внешние источники	620								
из них:									
курсовая разница	621	171							
поступления заимствований от резидентов	625	720							
погашение заимствований от нерезидентов	626	820							
Изменение остатков средств	700	x	171 584 300,18	164 030 321,43			164 030 321,43	7 553 978,75	
увеличение остатков средств, всего	710	510		-531 356 749,64	-6 948 112,44	-6 674 179,20	-544 979 041,28	x	
уменьшение остатков средств, всего	720	610		695 387 071,07	6 948 112,44	6 674 179,20	709 009 362,71	x	
Изменение остатков по внутренним оборотам средств учреждения	730	x		-6 343 967,56		6 343 967,56			
в том числе:									
увеличение остатков средств учреждения	731	510		302 072,44	6 948 112,44	6 646 040,00	13 896 224,88	x	
уменьшение остатков средств учреждения	732	610		-6 646 040,00	-6 948 112,44	-302 072,44	-13 896 224,88	x	

Наименование показателя	Код строки	Код аналитики	Проведено возвратов				итого
			через личные счета	через банковские счета	через кассу учреждения	некассовые операции	
Возвращено расходов и выплат обеспечений прошлых лет, всего	2	3	4	5	6	7	8
из них по кодам аналитики:	900	X					
							0,00

Ректор  /Багненко С.Ф./ Проректор  /Жабко А.Г./
 Главный бухгалтер  /Смирнова Е.К./ (расшифровка подписи) (расшифровка подписи)
 (расшифровка подписи) (расшифровка подписи)



Исполнитель _____ (подпись) _____ (подпись) _____ (подпись)
 (должность) (должность) (должность)
 Руководитель (уполномоченное лицо) _____ (подпись) _____ (подпись)
 (расшифровка подписи) (расшифровка подписи)
 Зам. главного бухгалтера _____ (подпись) _____ (подпись)
 (должность) (должность)
 Маврова И.С.


 (телефон, e-mail)

«03» февраля 2016 года

на 01 января 2016 года

ГБОУ ВПО "Первый Санкт-Петербургский государственный медицинский университет имени академика И.П.Павлова"
Минздрава России

Учреждение

Обособленное подразделение

Учредитель

Наименование органа, осуществляющего полномочия учредителя

Вид финансового обеспечения (деятельности)

Периодичность: годовая

Единица измерения: руб

Принносящая доход, деятельность (собственные доходы учреждения)

по ОКЕИ

по ОКПО

по ОКТМО

по ОКПО

Глава по БК

383

01896814

1. Доходы учреждения

Код строки	Код аналитики	Наименование показателя	Исполнено плановых назначений					Итого	Не исполнено плановых назначений
			Утверждено плановых назначений	через лицевые счета	через банковские счета	через кассу учреждения	некассовыми операциями		
2	3	1	4	5	6	7	8	9	10
010		Доходы - всего	935 672 564,08	702 733 721,50	26 477 195,89	251 179 568,90		980 390 486,29	-10 324 489,09
030	120	Доходы от собственности	12 046 095,00	10 558 504,44	0,00	0,00	0,00	10 558 504,44	1 487 590,56
031	120	от аренды активов	12 046 095,00	10 558 504,44	0,00	0,00	0,00	10 558 504,44	1 487 590,56
040	130	Доходы от оказания платных услуг (работ)	906 163 316,45	673 070 897,48	26 477 195,89	233 455 750,82		933 003 844,19	-26 840 527,74
050	140	Доходы от штрафов, пеней, иных сумм		325 805,04				325 805,04	
060	150	Доходы от ипотечного займа							
062	152	Безвозмездные поступления от бюджетов							
063	153	в том числе:							
090	x	поступления от наднациональных организаций и правительств иностранных государств						17 723 818,08	
092	410	поступления от международных финансовых организаций							
093	420	Доходы от операций с активами							
094	430	в том числе:							
095	440	от выбытий основных средств							
096	620	от выбытий нематериальных активов							
097	630	от выбытий произведенных активов						17 723 818,08	
098	650	от выбытий неизрасходованных запасов							
100	180	от выбытий материальных запасов	17 463 152,63	18 778 514,54				18 778 514,54	15 028 448,09
101	180	от выбытий ценных бумаг, кроме акций							
102	180	от выбытий акций							
103	180	от выбытий иных финансовых активов			0,00	0,00	0,00	2 434 704,54	
104	180	Прочие доходы						16 343 810,00	
		из них:							
		субсидии							
		субсидии на осуществление капитальных вложений	17 463 152,63	2 434 704,54				2 434 704,54	15 028 448,09
		иные трансферты							
		Иные прочие доходы		16 343 810,00				16 343 810,00	

2. Расходы учреждения

Наименование показателя	Код стро-стро-ки	Код анали-тики	Утверждено плановых назначений	Исполнено плановых назначений				итого	Не исполнено плановых назначений
				через лицевые счета	через банковские счета	через кассу учреждения	некассовыми операциями		
1	2	3	4	5	6	7	8	9	10
Расходы - всего	200	x	1 149 772 919,89	1 000 636 820,07		31 460 482,17		1 032 097 302,24	117 675 617,65
в том числе:									
Оплата труда и начисления на выплаты по оплате труда	160	210	745 169 566,66	693 940 324,70		11 258 926,79		705 199 251,49	39 970 315,17
в том числе:									
заработная плата	161	211	579 951 640,25	536 392 656,85		10 504 397,26		546 897 054,11	33 054 586,14
прочие выплаты	162	212	1 866 661,66	628 433,38		601 330,00		1 229 763,38	636 898,28
начисления на выплаты по оплате труда	163	213	163 351 264,75	156 919 234,47		153 199,53		157 072 434,00	6 278 830,75
Приобретение работ, услуг	170	220	104 790 298,55	61 737 421,61		6 636 301,78		68 373 723,39	36 416 575,16
в том числе:									
услуги связи	171	221	3 025 005,43	2 436 975,31		21 578,94		2 458 554,25	566 451,18
транспортные услуги	172	222	4 575 008,63	892 910,90		3 501 567,93		4 394 478,83	180 529,80
коммунальные услуги	173	223	310 685,00	254 162,98				254 162,98	56 522,02
арендная плата за пользование имуществом	174	224	333 149,87	211 570,80				211 570,80	121 579,07
работы, услуги по содержанию имущества	175	225	28 561 767,52	12 203 241,09		2 320,42		12 205 561,51	16 356 206,01
прочие работы, услуги	176	226	67 984 682,10	45 738 560,53		3 110 834,49		48 849 395,02	19 135 287,08
Обслуживание долговых обязательств	190	230							
в том числе:									
обслуживание долговых обязательств перед резидентами	191	231							
обслуживание долговых обязательств перед нерезидентами	192	232							
Безвозмездные перечисления организациям	210	240							
в том числе:									
безвозмездные перечисления государственным и муниципальным организациям	211	241							
безвозмездные перечисления организациям, за исключением государственных и муниципальных организаций	212	242							

Наименование показателя	Код строки	Код аналитики	Утверждено плановых назначений	Исполнено плановых назначений				итого	Не исполнено плановых назначений
				через лицевые счета	через банковские счета	через кассу учреждения	некассовыми операциями		
1	2	3	4	5	6	7	8	9	10
Безвозмездные перечисления бюджетам	230	250							
в том числе:									
перечисления наднациональным организациям и правительствам иностранных государств	232	252							
перечисления международным организациям	233	253							
Социальное обеспечение	240	260	15 496 550,34	1 792 663,55		13 069 692,44		14 862 355,99	634 194,35
в том числе:									
пособия по социальной помощи населению	242	262	15 436 550,34	1 791 363,55		13 010 992,44		14 802 355,99	634 194,35
пенсии, пособия, выплачиваемые организациями сектора государственного управления	243	263	60 000,00	1 300,00		58 700,00		60 000,00	
Прочие расходы	250	290	29 129 769,51	24 921 353,49		163 026,14		25 084 379,63	4 045 389,88
Расходы по приобретению нефинансовых активов	260	300	255 186 734,83	218 245 056,72		332 535,02		218 577 591,74	36 609 143,09
в том числе:									
основных средств	261	310	113 284 044,83	96 393 165,81		11 277,00		96 404 442,81	16 879 602,02
нематериальных активов	262	320							
непроизведенных активов	263	330							
материальных запасов	264	340	141 902 690,00	121 851 890,91		321 258,02		122 173 148,93	19 729 541,07
Расходы по приобретению финансовых активов	270	500							
из них:									
ценных бумаг, кроме акций	271	520							
акций и иных форм участия в капитале	272	530							
иных финансовых активов	273	550							
Возвраты расходов и выплат обеспеченный прошлых лет (стр.300(гр.5-9)=стр.900(гр.4-8))	300								
Результат исполнения (дефицит / профицит)	450	х	-214 100 355,81	-297 903 098,57	26 477 195,89	219 719 086,73		-51 706 815,95	х

3. Источники финансирования дефицита средств учреждения

Наименование показателя	Код стро-ки	Код анали-тики	Утверждено плановых назначений	Исполнено плановых назначений					итого	Не исполнено плановых назначений
				через лицевые счета	через банковские счета	через кассу учреждения	некассовыми операциями	9		
	2		4	5	6	7	8	9	10	
Источники финансирования дефицита средств - всего (стр.520+стр.620+стр.700+стр.730+стр.820+стр.830)	500		214 100 355,81	297 903 098,57	-26 477 195,89	-219 719 086,73		51 706 815,95	162 393 539,86	
Внутренние источники	520									
из них:										
курсовая разница	521	171								
получения от погашения займов (ссуд)	525	640								
выплаты по предоставлению займов (ссуд)	526	540								
получения заимствований от резидентов	527	710								
погашение заимствований от резидентов	528	810								
Внешние источники	620									
из них:										
курсовая разница	621	171								
получения заимствований от резидентов	625	720								
погашение заимствований от нерезидентов	626	820								
Изменение остатков средств	700	x	214 100 355,81	51 706 815,95	-319 261 672,07	-295 117 754,28		51 706 815,95	162 393 539,86	
увеличение остатков средств, всего	710	510		-997 240 560,59				-1 611 609 986,94	x	
уменьшение остатков средств, всего	720	610		1 048 947 376,54	319 261 672,07	295 117 754,28		1 663 316 802,89	x	
Изменение остатков по внутренним оборотам средств учреждения	730	x	x	246 196 282,62	-26 477 195,89	-219 719 086,73				
в том числе:										
увеличение остатков средств учреждения	731	510	x	282 481 308,98	292 289 139,45	36 285 026,36		611 055 474,79	x	
уменьшение остатков средств учреждения	732	610	x	-36 285 026,36	-318 766 335,34	-256 004 113,09		-611 055 474,79	x	

Наименование показателя	Код строки	Код аналитики	Проведено возвратов				итого
			через лицевые счета	через банковские счета	через кассу учреждения	некассовые операции	
Возвращено расходов и выплат обеспечений прошлых лет, всего	2	3	4	5	6	7	8
из них по кодам аналитики:	900	X					
							0,00

Ректор  /Багненко С.Ф./ Проректор  /Жабко А.Г./
 Главный бухгалтер  /Смирнова Е.К./ (расшифровка подписи) (расшифровка подписи)
 (расшифровка подписи) (расшифровка подписи)



Исполнитель _____ (подпись) _____ (подпись)
 (должность) (расшифровка подписи)
 Руководитель _____ (подпись) _____ (подпись)
 (уполномоченное лицо) (расшифровка подписи)
 Зам. главного бухгалтера _____ (подпись) _____ (подпись)
 (должность) (расшифровка подписи)

«03» февраля 2016 года

Маврова И.С.

(телефон, e-mail)