

**НОВЫЕ КНИГИ,
ПОСТУПИВШИЕ В ФУНДАМЕНТАЛЬНУЮ БИБЛИОТЕКУ
В Сентябре 2020 года**

Акушерство и гинекология



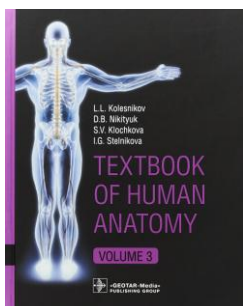
57.0
В 75
УК 1880/В 75-УО
УК 1880/В 75-ЧЗ

Ворник, Борис Михайлович.

Женская сексология и сексопатология [Текст] : руководство / Б. М. Ворник ; [при участии С. Ю. Калининко и др.]. - 2-е изд., перераб. и доп. - М. : ГЭОТАР-Медиа, 2019. - 426 с. : ил., табл. - Глоссарий : с. 394-400. - Библиогр.: с. 401-426 (424 назв.).

В руководстве изложены основные сведения о психологии и физиологии сексуальной функции у женщин. В первой части подробно описаны проявления сексуальности, их характеристика и оценка, отдельно рассмотрены принцип парности и партнерских отношений, понятие о норме, гармонии и дисгармонии. Во второй части приведены классификация и клиническая картина сексуальных расстройств у женщин, их диагностика и лечение.

Анатомия человека




28.8я7
Т42
Ш/2506/Т42-НО
УК 1903/Т42-УО

Textbook of human anatomy = Анатомия человека : in 3 vol. - Moscow : GEOTAR-Media, 2019 - .

Vol. 3 : Nervous system. Esthesiology / L. L. Kolesnikov [и др.]. - 2019. - 213 p. : ill.

This book provides essential facts of human anatomy for medical students. It demonstrates the basic knowledge for exam preparation and practice review of visual experiences. Plenty of clear illustrations (more than 900 pictures, radiographic and cross-sectional images) help students memorize the topics of anatomy. Modern imaging technologies allow the depiction of organs and systems in a variety of ways to gain thorough knowledge and to link to the clinical setting. The content of the book corresponds to the Federal Program for medical education.

Биоорганическая химия



24.2я7
Z94
Ш/1765/Z94-НО
УК 1530/Z94-УО

Zurabyan, Sergey Eduardovich.

Fundamentals of bioorganic chemistry : textbook for medical students / S. E. Zurabyan. - 2th. ed. - Moscow : GEOTAR-Media, 2006. - 319, [1] p. : il. - Subject ind.: p. 297-315.

The textbook is based on modern organic chemistry and considers the structure and chemical transformations of organic compounds, especially those that have biological importance. Special attention is given to the chemical reactions that have analogies in living systems. The book contains about 250 problems on all topics and solutions for them.

This book conforms to the Federal educational program on Bioorganic Chemistry for medical schools and universities. It is meant for students who study Bioorganic Chemistry during one term. The book may also be useful for teachers and students of specialized secondary schools with instruction conducted in English and colleges, whose main interest is medicine, pharmacy, biology and agriculture.

Внутренние болезни



УК 109 ФПО/О-28-НО

Общая врачебная практика [Текст] : нац. руководство : в 2 т. / гл. редакторы: И. Н. Денисов, О. М. Лесняк. - М. : ГЭОТАР-Медиа, 2019 - . - (Национальные руководства).

Т. 1. - 973 с., [8] л. цв. ил. : ил., табл. - Библиогр. в конце глав. - Предм. указ.: с. 970-973.



УК 110 ФПО/О-28-НО

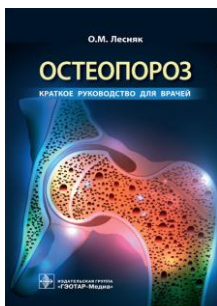
Общая врачебная практика [Текст] : нац. руководство: в 2 т. / гл. редакторы: И. Н. Денисов, О. М. Лесняк. - М. : ГЭОТАР-Медиа, 2019 - . - (Национальные руководства).

Т. 2. - 2018. - 888 с. : ил., табл. - Библиогр. в конце глав. - Предм. указ.: с. 880-888.

Национальные руководства - первая в России серия практических руководств по основным медицинским специальностям, включающих в себя всю основную информацию, необходимую врачу для непрерывного последипломного образования. В отличие от большинства других руководств, в национальных руководствах равное внимание уделено профилактике, диагностике, фармакотерапии и применению современных технических средств, необходимых для поддержания и замены функций жизненно важных органов. Национальное руководство "Общая врачебная практика" включает практически все разделы клинической медицины, входящие в компетенцию рекомендаций на основе доказательной медицины. Основное внимание сосредоточено на оказании первичной медико-санитарной помощи.

Руководство издано в двух томах. Второй том включает разделы амбулаторной хирургии и травматологии, геронтологической помощи в ОВП, болезни органа зрения и ЛОР органов, кожи, а также здоровье женщин, детей и подростков, инфекционные болезни с туберкулезом, заболевания, передающимися половым путем. Отдельные главы посвящены вопросам оказания помощи при острых состояниях в ОВП и описанию ряда манипуляций, используемых в работе врача общей практики.

В подготовке настоящего издания в качестве авторов и рецензентов принимали участие ведущие специалисты общей врачебной практики (семейной медицины), а также специалисты ряда областей клинической медицины. Все рекомендации прошли этап независимого рецензирования.



П 16/863/Л 50-НО

Лесняк, Ольга Михайловна.

Остеопороз. Краткое руководство для врачей [Текст] / О. М. Лесняк. - М. : ГЭОТАР-Медиа, 2019. - 222 с. : ил., табл. - Библиогр. в конце глав.

Книга является сокращенным вариантом издания "Остеопороз. Руководство для врачей", выпущенного ранее, что делает ее более удобной для ежедневного использования врачом. В ней исчерпывающе представлено современное состояние проблемы диагностики и лечения остеопороза. При этом многие вопросы, такие как комбинированная терапия, вторичная профилактика переломов, трабекулярный костный индекс и ряд других, ранее не получили достаточного освещения в отечественной литературе. Добавлена новая информация, появившаяся после публикации полного издания.



П 16/856/Ч-60-НО

Чикуров, Юрий Валентинович.

Лечение внутренних органов методами висцеральной остеопатии [Текст] : практ. руководство / Ю. В. Чикуров. - 4-е изд., перераб. и доп. - М. : Триада-Х, 2018. - 159, [1] с. : ил., табл. - Библиогр.: с. 160 (10 назв.)).

В издании представлены базовые вопросы висцеральной остеопатии. "Лечение внутренних органов методиками висцеральной остеопатии" освещает мануальную диагностику и лечение висцеральных органов, куда вошли основные принципы метода висцеральной остеопатии, алгоритм обследования пациентов, показания, цели лечения, противопоказания к применению метода, эффекты висцеральной мануальной коррекции. В книге представлено применение метода для лечения патологий отдельных органов и систем.

П 16/844/Э 42-НО

Эктопические хемосенсорные сигнальные системы при бронхиальной астме [Текст] / В. Н. Минеев [и др.]. - СПб. : Изд-во ВВМ, 2020. - 113 с. : ил., табл. - Библиогр. в конце глав.

Монография посвящена анализу собственных данных, полученных на кафедре госпитальной терапии им. акад. М. В. Черноруцкого ПСПбГМУ им. акад. И. П. Павлова и НИИ ревматологии и аллергологии ПСПбГМУ им. акад. И. П. Павлова при исследовании эктопических хемосенсорных сигнальных систем при различных вариантах бронхиальной астмы и хронической болезни почек.

Гематология



493343/Г 33-Б-ка каф. гематологии

УК 85 ФПО/Г 33-НО

Гематология [Текст] : руководство для врачей / [Б. В. Афанасьев и др.] ; под ред. Н. Н. Мамаева. - 3-е изд., доп. и испр. - СПб. : СпецЛит, 2019. - 639 с., [16] л. цв. ил. : ил., табл. - (Руководство для врачей). - Библиогр. в конце глав.

Руководство для врачей посвящено анализу современных аспектов теоретической и клинической гематологии. Написано ведущими специалистами-гематологами Санкт-Петербургского государственного медицинского университета им. акад. И. П. Павлова с участием сотрудников

Российского НИИ гематологии и переливания крови. В книге с современных позиций представлены основы гемопоэза, иммуногенеза и свертывания крови. Детально освещены принципы современной диагностики и лечения всех основных видов анемий, геморрагических диатезов, гипоплазий кроветворения и эозинофилий, острых и хронических лейкозов, миелодиспластических синдромов и лимфом, представлены подробные данные по трансфузиологии и компонентной терапии, а также трансплантациям гемопоэтических стволовых клеток. Специальная глава посвящена консультативной гематологии - теме, которая в отечественной литературе обсуждается редко.

Гериатрия




Ш/2507/Г 37-НО

Гериатрия [Текст] : рук. для врачей / под ред. Л. П. Хорошиной. - М. : ГЭОТАР-Медиа, 2019. - 698 с. : ил., табл. - Авт. указаны на с. 7-12.

Руководство для врачей подготовлено сотрудниками клинических кафедр высших учебных медицинских заведений и лечебных учреждений Санкт-Петербурга. Книга написана в соответствии с программой подготовки гериатров в ординатуре, однако тематика ее была расширена за счет включения вопросов онкологии, стоматологии и фармакологии. Сжато изложен современный материал по гериатрической пульмонологии и

кардиологии, заболеваниям полости рта, губ, языка, органов пищеварительной, мочеполовой системы у пожилых и старых людей, а также рассмотрены избранные вопросы геронтологии, философии старости, демографии, фармакологии, заболеваний опорно-двигательного аппарата, гематологии, эндокринологии, онкологии, неврологии и психиатрии.

Гигиена



51.2я7

Sh53

П 16/861/Sh53-НО

УК 1898/Sh53-УО

Shashina, Ekaterina Andreevna.

Educational and methodological textbook for practical classes on hygiene = Учебно-методическое пособие для занятий по гигиене / E. A. Shashina, V. V. Makarova. - Moscow : GEOTAR-Media, 2020.

This textbook is devoted to the assessment principles of various environmental factors, as well as the body's response to their effects. A large number of tasks helps to master the practical skills of hygienic diagnostics, which are the basis for the formation of doctor professional competencies of any specialty.


The textbook is for students of the medical, stomatological and pharmacy faculties of Medical University, studying in English.

История и История медицины

72

Д 66

Дом ученых : начало пути в документах и фактах (к 100-летию со дня основания) [Текст] / А. Д. Ноздрачев [и др.]. - СПб. : Art-Xpress, 2020. - 301, [2] с. : ил. - Библиогр.: с. 300-302 (64 назв.).



88/М 60-260234896

Миллионщикова, Вера Васильевна.

Главное - жить любя [Текст] / В. В. Миллионщикова. - М. : Фонд помощи хосписам "Вера", 2016. - 191, [1] с. : ил. - Библиогр.: с. 190-192 (51 назв.).

Героиня этой книги Вера Васильевна Миллионщикова (1942—2010) — великая женщина, прекрасный человек и удивительный врач. Много лет проработав, по ее словам, «в радостном мире акушерства», в 1983 году она перешла в Институт рентгенорадиологии и в совершенно иную область медицины — онкологию.

Врач Миллионщикова увидела, как неизлечимо больных онкологических пациентов выписывают домой умирать, и поняла, что должна служить им до конца. В 1993 году ее усилиями был создан Первый Московский хоспис — оазис бескорыстия и милосердия в центре Москвы, а Вера Миллионщикова стала его главным врачом.



88

Ф 32

Федермессер, Нюта.

Переписка со всеми [Текст] / Н. Федермессер. - СПб. [и др.]. : Питер, 2020. - 365, [1] с., [4] л. цв. ил.

Предлагаемое читателю издание составлено из публикаций 2014 - 2019 гг. на личной FB-странице Нюты Федермессер - дочери Веры Миллионщиковой, учредителя Благотворительного фонда помощи хосписам "Вера", директора Московского центра паллиативной помощи.


Книга является своеобразной попыткой посредством дневниковых записей рассказать о том, что такое жизнь и работа в хосписе, как развивается в стране благотворительность, что такое паллиативная помощь, как выстраивается система ее оказания, какую роль могут сыграть в таком

важном деле и пассионарии, и общественные организации, и гражданское общество в целом. "И помните: в конце жизни мы все становимся равными: и бомж, и профессор, и олигарх, и депутат... нам всем одинаково больно, стыдно от осознания своей беспомощности, нам всем одиноко и страшно из-за грядущей неизвестности. В конце жизни у каждого из нас есть лишь кровать и тумбочка, и наша рука в чьей-то руке, если повезет...

Паллиативная помощь должна стать правом каждого человека на достоинство в конце жизни; а каждый хоспис должен стать домом, в котором не страшно проживать последние дни или недели жизни. ...Это про каждого и для каждого из нас. Никто не знает этого так хорошо, как сотрудники и волонтеры хосписов: хоспис - это про жизнь... на всю оставшуюся жизнь..." (Н. Федермессер).

П 16/846/Д 29-НО

Дело А. Т. Лидского - учителя, талантливого хирурга - живет и развивается [Текст] / Н. М. Скоромец [и др.] ; Урал. гос. мед. ун-т. - Екатеринбург : Изд-во УГМУ, 2017. - 93 с. : портр. - Библиогр.: с. 93- (9 назв.).



П 16/884/А 67-НО

Анисимов, Владимир Николаевич.

Годы привередливые. Записки геронтолога [Текст] / В. Н. Анисимов. - М. : АСТ, 2019.

Перед вами книга, охватывающая полвека научной жизни. Интереснейшие культурологические воспоминания воскрешают малоизвестные страницы истории нашей страны. Владимир Николаевич Анисимов рассказывает о своём профессиональном и личностном становлении: как он стремился стать врачом, учился в медицинском училище, затем в I Ленинградском медицинском институте, как защищал кандидатскую и докторскую диссертации, но при этом ездил на целину и в стройотряды.

Эта книга - пример добротной мемуаристики. Она будет интересна широкому кругу читателей, ищущих правдивое повествование о советском времени. Но особенно полезна книга будущим врачам и учёным: многие ситуации, описанные автором, имеют педагогическое значение. Происходящая на наших глазах технологическая революция в молекулярной биологии и расшифровка генома организмов, существенно различающихся по продолжительности жизни, открывают новые возможности как для изучения генетических основ долголетия, так и для разработки средств, предупреждающих преждевременное старение и улучшающих качество жизни пожилых людей. Член-корреспондент РАН, доктор мед. наук, профессор, заслуженный деятель науки РФ, президент Геронтологического общества В.Н. Анисимов развивает идею о том, что долголетие зависит не только от генов, которыми наградила нас судьба, но и от собственного выбора образа жизни.



63.3(0)я7

С 38

УК 1884/С 38-УО

Синова, Ирина Владимировна.

История [Текст] : учебник для вузов / И. В. Синова, И. А. Тропов. - СПб. : Литера, 2016. - 463 с. - Библиогр. в конце глав. - Библиогр.: с. 459-463.

Учебник по базовой дисциплине "История" подготовлен в соответствии с Федеральными государственными образовательными стандартами высшего профессионального образования (ФГОС ВПО) и охватывает период с древнейших времен до нашего времени. В нем отражены факты и основные проблемы как по истории России, так и по истории наиболее значимых стран мира, регионов и цивилизаций, вопросы политического, социально-экономического развития, внешней политики и международных отношений.

В конце каждой главы приведены вопросы для самоконтроля и список рекомендуемой литературы.

П 16/886/В 58-НО

Власова, Н. Л.

Шабалов Николай Павлович. Герой из рассказов А. П. Чехова [Текст] / Н. Л. Власова, И. Н. Захарова, А. Л. Заплатников. - М. : Тритон, 2020.

Настоящее издание продолжает серию книг, раскрывающих огромную роль врачей-педиатров в становлении детского здравоохранения в России.

П 16/887/П 84-НО

Профессиональная потребность учиться. История последипломного образования врачей в России [Текст] / Л. К. Мошетьева [и др.]. - М. : Тритон, 2019.

Эта книга о том, как создавалась стройная система непрерывного медицинского образования в ответ на живейшую потребность врачей в постоянном профессиональном совершенствовании. Главные герои книги – российские доктора, ученые, педагоги, самоотверженно трудившиеся на ниве становления и совершенствования последипломного образования врачей. Отдельной линией рассмотрено становление различных педиатрических школ и работа кафедр педиатрии ГИДУВов и ЦИУВа.

Кардиология



УК 95 ФПО/К 21-НО

Кардиология [Текст] : нац. руководство: краткое издание / под ред. Е. В. Шляхто. - 2-е изд., перераб. и доп. - М. : ГЭОТАР-Медиа, 2020. - 815 с., [16] л. цв. ил. : ил., табл.

Краткое издание национального руководства по кардиологии в сжатой форме содержит современную информацию об основных аспектах сердечно-сосудистых заболеваний. В руководстве освещены вопросы клинической картины, диагностики и лечения, как консервативного (в том числе в разделах, посвященных клинической фармакологии), так и хирургического.

Отдельные главы посвящены коморбидным проблемам, таким как беременность и сердечно-сосудистые заболевания, психологические и психиатрические аспекты кардиологической патологии, которые требуют совместной работы кардиологов и акушеров-гинекологов, психотерапевтов. Также уделено внимание основам сердечно-легочной реанимации, медико-социальной экспертизе в кардиологии, спортивной медицине, кардиореабилитации.

Ш/2509/П 12-НО

Паври, Бехзад Б.



Обмороки [Текст] : рук. для врачей / Б. Б. Паври ; [пер с англ. под ред. А. В. Певзнера]. - М. : ГЭОТАР-Медиа, 2018. - 172, [1] с. : ил., табл. -

Библиогр. в конце глав. - Алф. указ.: с. 171-173. - Пер. изд. : Handbook of syncope : a concise clinical approach / B. Pavri Benzad. - New Delhi etc.

Представленная читателю книга посвящена обморокам - сложнейшей теме, требующей от практикующего врача большого клинического

опыта и энциклопедических знаний по многим медицинским специальностям. Для такой многогранной проблемы объем книги кажется относительно небольшим, материал изложен весьма лаконично, однако книга написана интересно и легко читается.

Особую ценность представляют иллюстрации - электрокардиограммы с описанием редких клинических случаев из личного архива автора, являющегося специалистом в области кардиологии и инвазивной электрофизиологии, в том числе имплантации устройств для лечения нарушений проводимости и ритма сердца. В руководстве подчеркнута исключительная значимость первоначального этапа обследования больного с обмороками (клинический опрос, осмотр и ЭКГ). Представлено описание основных современных инструментальных методик, среди которых электрофизиологическое исследование и ортостатическая проба на поворотном столе (тилт-тест).

Целая глава отведена вазовагальным обморокам, которые являются самой частой причиной приступов потери сознания. В отдельных главах описаны бради- и тахикардии, выступающие в качестве жизнеугрожающих причин обмороков, что вызывает необходимость проведения незамедлительного обследования и лечения больных. Затронуты вопросы судебно-правовой экспертизы при обмороках, допускающие в ряде случаев вождение автотранспорта и пилотирование воздушных судов.




УК 108 ФПО/М 29-НО

Мартынюк, Тамила Витальевна.

Легочная гипертензия: диагностика и лечение [Текст] / Т. В. Мартынюк. - М. : Мед. информ. агентство, 2018. - 304 с. : ил., табл. - (Б-ка ФГБУ "НМИЦ кардиологии" Минздрава России). - Библиогр.: с. 300-301 (51 назв.).

Монография посвящена проблемам диагностики и лечения легочной гипертензии. Термином "легочная гипертензия" объединяют группу нозологий с общим диагностическим критерием - повышением давления в легочной артерии. В работе представлены вопросы патогенеза и генетические основы легочной гипертензии, дана ее современная классификация, описаны формы легочной артериальной гипертензии, легочной гипертензии вследствие патологии левых отделов сердца, легких или хронической тромбоэмболии легочной артерии. Дан диагностический алгоритм, включающий оптимальные методы диагностики. Монография представляет современные возможности лечения легочной гипертензии, знакомит с данными ключевых рандомизированных клинических исследований и позволяет заглянуть в будущее.



УК 107 ФПО/Н 17-НО

Наджелудочковые нарушения ритма сердца : диагностика, лечение, профилактика осложнений [Текст] : практ. рук. для врачей / С. П. Голицын [и др.].

- М. : Мед. информ. агентство, 2018. - 107 с. : ил., табл. - (Б-ка ФГБУ "НМИЦ кардиологии" Минздрава России). - Библиогр.: с. 103-107 (49 назв.).

В практическом руководстве описываются этиология, патогенез, диагностика, клиническое течение и лечение наджелудочковых нарушений сердечного ритма. Вопросы как лекарственного, так и интервенционного лечения представлены с позиций доказательной медицины и в соответствии с действующими международными и российскими рекомендациями. Особое внимание уделено медикаментозной профилактике тромбэмболических осложнений у больных с фибрилляцией предсердий.

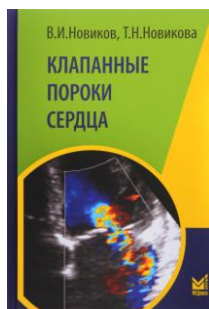


УК 106 ФПО/М 64-НО

Миронов, Николай Юрьевич.

Желудочковые нарушения ритма сердца и внезапная сердечная смерть [Текст] / Н. Ю. Миронов, Л. Ю. Лайович, С. П. Голицын. - М. : Мед. информ. агентство, 2018. - 108 с. : ил., табл. - (Б-ка ФГБУ "НМИЦ кардиологии" Минздрава России). - Библиогр.: с. 105-108 (43 назв.).

Книга посвящена вопросам диагностики и лечения желудочковых аритмий, стратификации риска внезапной сердечной смерти. Представленная в ней информация обобщает современные клинические рекомендации и адресована прежде всего практикующим врачам.



УК 91 ФПО/Н 73-НО

Новиков, Владимир Игоревич.

Клапанные пороки сердца [Текст] / В. И. Новиков, Т. Н. Новикова. - 2-е изд., перераб. и доп. - М. : МЕДпресс-информ, 2020. - 158, [1] с. : ил., табл. - Библиогр.: с. 158-159 (17 назв.).

В основе работы лежит личный опыт авторов в обследовании и лечении пациентов с пороками сердца в Городской Покровской больнице Санкт-Петербурга и в клинике Северо-Западного государственного медицинского университета им. И. И. Мечникова. Книга базируется на ряде последних рекомендаций по диагностике и ведению клапанных пороков сердца и ориентирована на работу с этой категорией пациентов. В книге нашли отражение современные способы диагностики пороков сердца, прежде всего с помощью эхокардиографического метода.



УК 88 ФПО/С 59-НО

Соколов, Сергей Федорович.

Брадикардии [Текст] / С. Ф. Соколов, А. В. Певзнер. - М. : Мед. информ. агентство, 2018. - 81 с. : ил., табл. - (Б-ка ФГБУ "НМИЦ кардиологии" Минздрава России). - Библиогр.: с. 78-81 (36 назв.).

В книге отражены классификация и механизмы развития брадикардий, современные подходы к их диагностике и лечению. Рассматриваются показания к постановке электрокардиостимуляторов, индивидуальный выбор типов имплантируемых устройств и особенности длительного мониторинга за такими больными. Выделены особые категории пациентов (с вазовагальными обмороками, синдромом обструктивного апноэ во время сна), у которых даже при наличии клинически значимых брадикардий электрокардиостимуляция в настоящее время не считается основным методом лечения.



УК 92 ФПО/К 21-НО

Кардиология [Текст] : нац. руководство / Р. С. Акчурин [и др.] ; ред. Е. В. Шляхто. - 2-е изд., перераб. и доп. - М. : ГЭОТАР-Медиа, 2019. - 796 с. : ил., табл. - (Национальные руководства). - Авт. указаны на с.10-14. - Библиогр. в конце глав. - Предм. указ.: с. 787-796.

Второе издание руководства переработано и дополнено ведущими специалистами в области кардиологии с учетом отзывов на первое издание и передовых достижений медицинской науки. В книге освещены общие и частные вопросы кардиологии, содержится информация о физиологии, методах диагностики, принципах лечения заболеваний сердечно-сосудистой системы, приведена характеристика препаратов, применяемых в кардиологической практике.

Новые главы посвящены современным методам диагностики, в том числе молекулярно-генетическим и клеточным, медико-социальной экспертизе и реабилитации в кардиологии, психологическим факторам, влияющим на развитие сердечно-сосудистых заболеваний, а также состоянию сердечно-сосудистой системы при беременности и занятиях спортом.



УК 87 ФПО/Е 24-НО

Европейское руководство по неотложной кардиологии [Текст] / редакторы: М.

Тубаро, П. Вранкс, соредакторы : С. Прайс, К. Вринц; пер. с англ. под ред. Е. В. Шляхто. - М. : ГЭОТАР-Медиа, 2017. - 950 с. : ил., табл. - Библиогр. в конце глав. - Предм. указ.: с. 941-950.

"Европейское руководство по неотложной кардиологии" - это официальное пособие, подготовленное Ассоциацией специалистов по неотложной помощи при острых сердечно-сосудистых заболеваниях (Acute Cardiovascular Care Association, ACCA). В руководстве приведена исчерпывающая информация по всем вопросам интенсивной и неотложной кардиологической помощи.

В книге обсуждаются различные острые сердечно-сосудистые состояния, которые требуют специализированной неотложной помощи, а также организационные вопросы, сотрудничество между различными специалистами и междисциплинарный подход.



Ш/2512/Л 17-НО

Лазуткина, Анна Юрьевна.

Старение сердечно-сосудистой системы [Текст] : монография / А. Ю. Лазуткина. - Хабаровск : Изд-во ДВГМУ, 2020.

Данное издание является продолжением четырёх монографий «Континуум внезапной сердечной смерти», «Континуум ишемической болезни сердца», «Континуум мозгового инсульта и резистентной артериальной гипертензии», «Кардиореноцереброваскулярный континуум: (Континуум хронических облитерирующих заболеваний артерий нижних конечностей & Возвращение к

внезапной сердечной смерти и хронической болезни почек) и пятой книгой из серии произведений, посвященных исследованию системного атеросклероза. В монографии показано происхождение фактора риска сердечно-сосудистых заболеваний «возраст», его морфологическая основа, структура, составляющие её части, формирование фактора «возраст» как непрерывной величины в период исполнения инволютивной роли и вклад возраста и сердечно-сосудистые исходы, связанные с атеросклерозом. Предложен метод биохимической и ультраструктурной идентификации на клеточном уровне этого фактора. Представленная работа содержит массив оригинальной информации, требующей дальнейшего изучения, и рассчитана на работников науки, работающих в области биохимии, морфологических исследований и продления жизни человека, так как требует от читателя исследовательского уровня чтения.

Медицина катастроф



68.69я7

М 42

П 16/857/М 42-НО

УК 1869/М 42-УО

УК 1869/М 42-ЧЗ

Медицинские и технические средства защиты [Текст] : учеб. пособие / А. Н. Гребенюк [и др.]. - СПб. : Фолиант, 2019. - 222, [1] с. : ил., табл. - Библиогр.: с. 222-223.

Пособие подготовлено в соответствии с программой обучения студентов медицинских и фармацевтических вузов (факультетов) по учебным дисциплинам "Безопасность жизнедеятельности. Медицина чрезвычайных ситуаций" и "Токсикология и медицинская защита". В пособии представлена общая характеристика мероприятий защиты населения при чрезвычайных ситуациях мирного и военного времени, подробно описаны современные медицинские средства противохимической и противорадиационной защиты, технические средства индивидуальной и коллективной защиты, средства и методы специальной (в т. ч. санитарной) обработки, средства, методы, организация и порядок проведения химической и радиационной разведки.

16/841/М 42-НО

Медицинские аспекты транспортных катастроф [Текст] / Ш. Л. Меараго [и др.] ; Сев.-Зап. гос. мед. ун-т им. И. И. Мечникова. - СПб. : ООО "Прана", 2017. - 275 с. : ил. - Библиогр.: с. 263-275 (134 назв.).

В данной монографии рассмотрены вопросы транспортных катастроф с медицинской точки зрения. Приведены статистические сведения по автомобильным, железнодорожным, судовым и авиационным катастрофам.

Микробиология, вирусология и иммунология


П 16/853/И 46-НО

Ильичева, Татьяна Николаевна.

Вирусы гриппа. Методы [Текст] / Т. Н. Ильичева, С. В. Нетесов, В. Н. Гуреев ; Новосиб. гос. ун-т. - Новосибирск : ИПЦ НГУ, 2019. - 258 с. : ил., табл. - Библиогр. в конце глав.

Монография состоит из двух частей. Часть 1 содержит современные представления о строении и репродукции вирусов гриппа, эпидемиологии и иммунопатогенезе гриппозной инфекции, вакцинопрофилактике и этиотропных препаратах. Часть 2 включает подробные протоколы основных методов исследования вирусов гриппа.

Неврология и нейрохирургия



П 16/854/М 75-НО

Молекулярно-клеточные механизмы пептидергической регуляции функций мозга [Текст] / В. Х. Хавинсон [и др.] ; Рос. акад. наук, Ин-т физиологии им. И. П. Павлова, Геронтол. о-во, Санкт-Петербург. ин-т биорегуляции и геронтологии . - М. : Наука, 2018. - 221, [1] с., [24] л. цв. ил. : ил., табл. - Библиогр. в конце глав. Препараты, используемые для лечения патологии головного мозга, в том числе и у людей пожилого и старческого возраста, относятся к разным фармакологическим группам. Среди них выделяют антиоксиданты, блокаторы оксида азота, вещества, подавляющие процессы перекисного окисления

липидов, и др. В настоящее время перспективными нейропротекторами являются короткие пептиды, обладающие высокой физиологической активностью и отсутствием побочных эффектов. Монография посвящена одной из новых разработок Санкт-Петербургского института биорегуляции и геронтологии ? нейропротекторному пептиду EDR (Glu-Asp-Arg). Обобщены результаты молекулярно-клеточных аспектов нейропротекторных эффектов пептида EDR. Отмечено, что в модели диссоциированных культур нейронов коры головного мозга крыс пептид EDR регулирует экспрессию сигнальных молекул - маркеров функциональной активности клеток ? серотонина и проапоптотического протеина p53. Кроме того, показано, что в моделях болезней Альцгеймера и Хантингтона пептид EDR восстанавливает количество дендритных шипиков нейронов, что характеризует его способность нормализовывать межнейронные взаимодействия. Нейропротекторная роль пептида EDR проявляется при экспериментальной пренатальной гипоксии и гипергомоцистеинемии. Пептид EDR снижает накопление активных форм кислорода в нейронах, повышая их устойчивость к окислительному стрессу и предотвращая взаимодействие гомоцистеина и его производных с рецепторами глутамата. Обосновывается предположение о том, что выявленные нейропротекторные эффекты пептида EDR связаны с его способностью проникать в ядро и ядрышко клеток, связываться с ДНК или гистоновыми белками и таким образом регулировать экспрессию генов и синтез белков, реализующих функции нейронов головного мозга. Пероральное применение пептида EDR способствовало регуляции экспрессии гена белка теплового шока и повышало физическую активность и работоспособность у спортсменов, а у лиц пожилого возраста нормализовывало память и психоэмоциональное состояние.

П 16/851д/А 65-НО

Андреев, Владислав Викторович.


Головокружения сосудистого генеза : клинические проявления, патогенез, диагностика и лечение [Текст] : пособие для врачей / В. В. Андреев, Н. Ф. Порхун, А. А. Скоромец. - 3-е изд., перераб. и доп. - СПб. : Первый ИПХ, 2020. - 266 с. : ил., табл. - Библиогр.: с. 250-256. - Предм. указ.: с. 264-266. В пособии представлены теоретические и практические сведения о механизмах патогенеза головокружения сосудистого генеза. Рассмотрены основные клинические проявления, изложены методики диагностики и лечения у пациентов разного возраста.



Ш/2498/С 67-НО

Сотников, Олег Семенович.

Объединенная нейронно-ретикулярная теория [Текст] = United neuron-reticular theory / О. С. Сотников ; Рос. акад. наук, Ин-т физиологии им. И. П. Павлова. - СПб. : Наука, 2019. - 238, [1] с. : ил. - Рез. англ. - Библиогр.: с. 219-235.




Ш/2491/С 44-НО

Скоромец, Александр Анисимович.

Атлас клинической неврологии [Текст] : пособие для врачей / А. А. Скоромец, А. П. Скоромец, Т. А. Скоромец. - 2-е изд., перераб. и доп. - М. : Мед. информ. агентство, 2020. - 425, [2] с. : ил. - Библиогр.: с. 423-426 (79 назв.).

В атласе приведены современные анатомические и молекулярно-генетические данные о функционировании нейронов как анатомо-физиологической единицы строения нервной системы. Описаны макроскопические структуры головного мозга, спинного мозга и периферической нервной системы, а также нейроны функциональных систем (чувствительной, двигательной, координаторной, обонятельной, зрительной, слуховой, вегетативной и др.). Впервые систематизированы знания о нейротрансмиттерах и нейромедиаторах конкретных функциональных систем мозга, что имеет фундаментальное значение при выборе современной лекарственной терапии заболеваний нервной системы. Для облегчения обоснования топического диагноза при патологии приведены срезы различных уровней головного и спинного мозга, данные современных дополнительных методов исследования (МРТ, КТ). Анатомические структуры даны в графическом материале, а также в виде фотографий и срезов, полученных с помощью нейровизуализационной аппаратуры, что придает фактическому материалу абсолютную достоверность.

Онкология



П 16/852/К 65-НО

Конышев, Константин Вячеславович.

Изменение рецепторного аппарата клеток карциномы молочной железы при регионарном метастазировании [Текст] / К. В. Конышев, С. В. Сазонов, С. Л. Леонтьев ; Урал. гос. мед. ун-т, Ин-т мед. клеточных технологий. - Екатеринбург : Изд-во ВУМАН, 2019. - 114 с. : ил., табл. - Библиогр.: с. 94-114 (191 назв.).

УК 112 ФПО/Н 46-НО

Нейротоксичность как побочный эффект при использовании современных цитостатических препаратов, диагностика и лечение. Постцитостатические полинейропатии: патогенез, клинические проявления, тактика ведения [Текст] : учебное пособие / Е. В. Ткаченко [и др.] ; Нац. мед. исслед. центр онкологии им. Н. Н. Петрова, отдел учеб.-метод. работы, Первый Санкт-Петербург. гос. мед. ун-т им. акад. И. П. Павлова, каф. неврологии и мануальной медицины ФПО. - СПб. : [б. и.], 2020.

УК 111 ФПО/К 49-НО

Клинические проявления новообразований головы и шеи у детей [Текст] : пособия для врачей / Ю. А. Пунанов [и др.]. - СПб. : [б. и.], 2020.

В книге представлены наиболее частые новообразования головы и шеи у детей. Подробно описана клиническая картина невусов, сосудистых новообразований, пороков развития, доброкачественных и злокачественных опухолей головы и шеи. Представлены их гистологические особенности и варианты лечения.

Организация здравоохранения



П 16/843/Т 14-НО

Тайц, Борис Михайлович.

Практическая предиктивная, превентивная и персонализированная медицина. "10П медицина" в решении вопросов профилактики, активного долголетия, снижения смертности и увеличения продолжительности жизни населения [Текст] / Б. М. Тайц ; Сев.-Зап. гос. мед. ун-т им. И. И. Мечникова. - СПб. : ИПК Береста, 2019. - 379 с. : ил. - Библиогр.: с. 317-375 (1145 назв.).

Уникальность генома каждого человека, его расшифровка, внедрение генетического тестирования, а также достижения геномики, протсомики, метаболомики и биоинформатики, позволили создать предиктивно-превентивную и персонализированную медицину. Назрела необходимость внедрения «10П медицины» в широкую практику здравоохранения Российской Федерации для обеспечения мотивации населения к здоровому образу жизни и активному долголетию, что обеспечит дальнейшее снижение смертности и увеличение продолжительности жизни населения страны. Данные знания необходимы медицинскому и немедицинскому персоналу медицинских организаций любой формы собственности.

Офтальмология



56.75

А 91

П 14/872/А 91-НО

Астахов, Юрий Сергеевич.

Использование политетрафторэтиленовых имплантатов в офтальмохирургии : монография / Ю. С. Астахов, В. П. Николаенко, В. Е. Дьяков. - СПб. : Фолиант, 2007. - 254, [1] с. : ил., табл. + [20] вкл. л. цв. ил. - Библиогр.: с. 222-255.

В монографии представлено экспериментальное и клиническое обоснование возможности использования современных разновидностей

политетрафторэтилена (пористой и пленчатой) в качестве перспективного материала для производства ряда офтальмологических имплантатов - пористых орбитальных вкладышей для профилактики и лечения анофтальмического синдрома, имплантатов для замещения костных дефектов, эксплантодренажей для хирургического лечения рефрактерных форм глаукомы, пленчатых имплантатов для конъюнктиво- и склеропластики. На большом экспериментальном и клиническом материале определены возможности применения и результативность клинического использования новых политетрафторэтиленовых имплантатов, установлены области и показания к их трансплантации, разработаны новые хирургические методики.



П 16/850/Ф 70-НО

Фламмер, Джозеф.

Глаукома. Информация для пациентов [Текст] : рук. для мед. работников / Дж. Фламмер ; Пер с англ. под общ. ред. Н. И. Курышевой. - М. : МЕДпресс-информ, 2008. - 447 с. : ил., табл. - Библиогр.: с. 403-427.

В руководстве раскрываются современные данные, касающиеся этиологии, классификации, диагностики, лечения и профилактики глаукомы. Главная особенность настоящего издания состоит в том, что приведенные в нем сведения изложены с учетом удовлетворения интересов самого широкого круга читателей, включающего медицинских работников (в первую очередь врачей-офтальмологов) и пациентов.



П 16/847/У 80-НО

Устинова, Елена Ивановна.

Эндогенные увеиты : Избранные лекции для врачей-офтальмологов [Текст] / Е. И. Устинова. - 2-е изд., перераб. и доп. - СПб. : Эко-Вектор, 2019. - 446 с. : ил., табл. - Библиогр. в конце лекций.

Эндогенные увеиты - важная и сложная проблема офтальмологии, следствие различных инфекционных и неинфекционных заболеваний. Для их диагностики требуется подробное обследование общего состояния организма, применение целого ряда методик; лечение, как правило, длительное, многоплановое, этиотропное и патогенетическое, местное и системное. В данный сборник включены 15 лекций из цикла "Эндогенные увеиты", вызывающие наибольший интерес у врачей на курсах последипломного образования. В лекциях представлены данные отечественной и зарубежной литературы, опыт кафедры и результаты собственных многолетних исследований автора.



П 16/848/С 61-НО

Сомов, Евгений Евгеньевич.

Синдромы слезной дисфункции (анатомо-физиологические основы, диагностика, клиника и лечение) [Текст] : руководство / Е. Е. Сомов, В. А. Ободов ; под ред. Е. Е. Сомова ; ООО "Ассоц. врачей-офтальмологов". - СПб. : Человек, 2011. - 160 с. : ил., табл. - Библиогр. в конце глав.

В монографии обобщен многолетний опыт работы авторов с пациентами, у которых полярные нарушения функционального состояния слезного аппарата приводят к возникновению двух диаметральных по клиническим проявлениям синдромов «сухого» или «мокрого» глаза. Эти виды патологии весьма «многолики» по своим проявлениям, и поэтому для их своевременного распознавания и эффективного лечения офтальмологи должны обладать определенным объемом теоретических знаний и владеть соответствующими практическими навыками. Все сведения по этим вопросам они могут почерпнуть из предлагаемой их вниманию монографии.



Ш/2495/П 69-НО

Практическая офтальмология [Текст] : руководство / под ред. П. Х. Бломквиста; пер. с англ. П. А. Нечипоренко; под ред. Ю. С. Астахова. - М. : ГЭОТАР-Медиа, 2018. - 395 с. : ил., табл. - Предм. указ.: с. 387-395. - Пер. изд. : Practical Ophthalmology : A Manual for Beginning Residents / Seventh edition P. H. Blomquist.

Руководство Американской академии офтальмологии "Практическая офтальмология", выдержавшее уже семь изданий, - основное справочное пособие для обучения будущих офтальмологов и уже практикующих врачей в США и некоторых других странах. В книге последовательно и четко изложены методы исследования глаз, как традиционные, так и современные, подробно описаны все пошаговые инструкции (протоколы), которые необходимо соблюсти для полноценного обследования больного. Одновременно это учебное пособие, в котором разобраны возможные ошибки и неточности при выполнении диагностических процедур. В издание включены раздел, посвященный неотложным состояниям в офтальмологии, и список наиболее часто употребляемых лекарственных препаратов с указанием их доз, способов применения и побочных эффектов.




Ш/2492/О-91-НО

Офтальмология [Текст] : национальное руководство / под ред. С. Э. Аветисова [и др.]. - 2-е изд., перераб. и доп. - М. : ГЭОТАР-Медиа, 2018. - 899 с. : ил., табл. - (Национальные руководства). - Предм. указ.: с. 896-899.

В книгу вошли общие и частные вопросы офтальмологии, содержащие объединённую согласованную позицию ведущих отечественных специалистов. Подробно описана клиническая картина заболеваний, даны

рекомендации по диагностике, лечению и профилактике отдельных нозологических единиц, разработанные ведущими офтальмологами России.



Ш/2497/О-91-НО

Офтальмология : Оказание амбулаторной и неотложной помощи, диагностика и лечение глазных болезней : руководство / под ред. Д. П. Элерса, Ч. П. Шаха, пер. с англ. под общ. ред. Ю. С. Астахова. - М. : МЕДпресс-информ, 2012. - 541 с. : ил., цв. ил. - Алф. указ.: с. 517-541. - Пер. изд. : The wills eve manual: Office and Emergency Room Diagnosis and Treatment of eye disease / Eds.: Justis P. Ehlers, Chirad P. Shah.

Книга «Офтальмология» представляет собой первое издание на русском языке известного руководства по офтальмологии госпиталя Wills, пользующегося заслуженной популярностью среди практикующих офтальмологов во всем мире. В работе над книгой принимали участие десятки ординаторов и ведущих офтальмологов Wills Eye Institute, которые позаботились о том, чтобы в текст руководства были включены наиболее современные стандарты оказания медицинской помощи. Благодаря продуманной структуре книга позволяет быстро найти необходимую информацию, что особенно важно при оказании неотложной помощи. Помимо сведений об основных заболеваниях глаз у взрослых и детей, отдельные главы посвящены методам визуализации в офтальмологии, а также применяемым в этой области медицины лекарственным средствам. В приложениях содержится дополнительная информация о диагностических и лечебных процедурах, в частности о технике проведения интравитреальных инъекций, парацентеза, периферической лазерной иридотомии и ИАГ- лазерной капсулотомии, а также сведения об усиленных антибиотиках.



Ш/2496/М 42-НО

Медикаментозное лечение глаукомы [Текст] : 7-й Консенсус Всемирной глаукомной ассоциации / Под ред. R. N. Weinreb, J. Liebmann, пер. с англ. П. А. Нечипоренко ; под ред. Ю. С. Астахова. - СПб. : Изд-во Н-Л, 2014. - 383 с. : ил., фот. - Библиогр. в тексте.

В литературе существует много данных о терапии глаукомы, причем выводы отдельных исследований нередко существенно отличаются друг от друга. Даже метаанализ, обобщающий результаты нескольких исследований, иногда не позволяет сделать однозначные выводы с точки зрения доказательной медицины. В данной монографии обобщены различные мнения, высказанные ведущими глаукоматологами мира, и, самое главное, их согласованные рекомендации по медикаментозному лечению глаукомы в различных клинических ситуациях. Очень важно, что данная работа не содержит шаблонов и протоколов, а дает возможность врачу принимать самостоятельные решения, сопоставляя собственные наблюдения с опытом, накопленным международным сообществом.

Положения Консенсуса содержат рекомендации по терапии глаукомы с учетом сопутствующей патологии и темпов прогрессирования заболевания (включая методы определения целевого ВГД). С целью облегчить врачу выбор лекарственных средств, проведен подробный разбор основных групп препаратов, их преимуществ и недостатков при лечении глаукомы. Подробно рассмотрены все методы, которые когда-либо исследовались в качестве возможного консервативного лечения глаукомы, включая применение наиболее современных и перспективных препаратов. Отдельные главы посвящены терапии глаукомы у беременных и в детском возрасте. Обсуждены аспекты взаимодействия врача и пациента и способы повышения приверженности пациента назначенному лечению.



П 16/849/О-50-НО

Окклюзии вен сетчатки [Текст] : метод. рекомендации / [Ю. С. Астахов и др.] ; под ред. Ю. С. Астахова, С. Н. Тульцевой ; Ассоц. врачей-офтальмологов. - СПб. : Эко-Вектор, 2017. - 81 с. : ил., табл.

В представленных методических рекомендациях приводится перечень современных диагностических методик, направленных на изучение общей и местной аутогеморегуляции, а также свертывающей системы крови. Сформулированы показания для включения в перечень диагностических мероприятий скринингового и полного молекулярно-генетического типирования системы гемостаза.

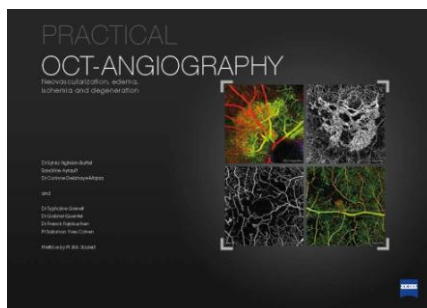
Авторы ставили своей целью ознакомить читателя с самыми современными методами диагностики и лечения окклюзии вен сетчатки. Для удобства восприятия материала и возможности в практической деятельности самостоятельно трактовать те или иные результаты исследований издание содержит большое количество иллюстраций. В книге приводятся алгоритмы действия врача на разных этапах заболевания, порядок организации медицинской помощи больным с острой сосудистой патологией органа зрения.



Ш/2494/A 72-НО

Антиангиогенная терапия в офтальмологии [Текст] = Antiangiogenic therapy in ophthalmology / [Э. В. Бойко и др.] ; под ред. Э. В. Бойко ; Воен.-мед. акад. им. С. М. Кирова, каф. офтальмологии. - СПб. : ВМедА, 2013. - 286 с. : ил. - Библиогр.: с. 264-283 (306 назв.).

Книга посвящена новому, интенсивно развивающемуся направлению офтальмологии - антиангиогенной терапии. Появление современных антиангиогенных лекарственных препаратов, разработанных специально для офтальмопатологии, востребованность этого вида лечения, простота и доступность его выполнения, минимальные требования технического оснащения и высокая эффективность стали причиной лавинообразного увеличения количества выполняемых интравитреальных инъекций как в России, так и во всем мире. Освещается опыт кафедры офтальмологии Военно-медицинской академии им.С.М.Кирова - одного из первых крупных центров страны в области антиангиогенной терапии в офтальмологии. Отражены ключевые вопросы, касающиеся патогенеза заболеваний, связанных с нарушением VEGF-регуляции, алгоритмов ведения пациентов, показаний к антиангиогенной терапии, критериев индивидуализации лечения, методики интравитреального введения.



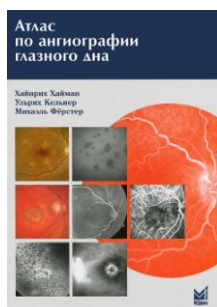
И-9989/P90-НО

Practical OCT-angiography. Neovascularization, edema, ischemia and degeneration [Текст] / S. Nghiem-Buffer et all. - Marly-le-Roi : Carl Zeiss Meditec France SAS, б. г. - 141 p. : ill.

И-9988/N78-НО

Nordmann, Jean-Philippe.

Optical coherence tomography and optic nerve [Текст] / J.-Ph. Nordmann. - Clermont-Ferrand : Laboratoire Thea, Б. г. - 146 p. : ill.



Ш/2493/X 15-НО


Хайман, Хайнрих.

Атлас по ангиографии глазного дна [Текст] : переводное издание / Х. Хайман, У. Кельнер, М. Ферстер ; Пер. с англ. под общ. ред. Ю. С. Астахова, А. Б. Лисочкиной. - М. : МЕДпресс-информ, 2008. - 191 с. : ил. - Алф. указ.: с. 187-191. - Пер. изд. : Atlas of Fundus Angiography / Heimann H., Kellner U., H. Foerster M. - New York.

Настоящее руководство посвящено вопросам интерпретации результатов флюоресцентно-ангиографических исследований, которые прочно заняли свое

место в современной офтальмологии в качестве стандартного метода распознавания ряда заболеваний глазного дна. В нем представлены основная информация по эпидемиологии, патофизиологии, этиологии, патогенезе, клинических проявлениях наиболее распространенных форм офтальмологической патологии, свойственная им типичная ангиографическая картина, а также рекомендации по диагностике и лечению.

Патологическая физиология



52.52я7

L81

П 16/859/L81-НО

УК 1895/L81-УО

Litvitsky, Peter Frantsevich.

Pathophysiology : concise lectures, tests, clinico-pathophysiological situations and clinico-laboratory cases = Патофизиология: лекции, тесты, задачи : учебное пособие / P. F. Litvitsky, S. V. Pirozhkov, E. B. Tezikov. - Moscow : GEOTAR-Media, 2016. - 429, [1] p. : ill. - Библиогр.: с. 430.

Педиатрия

П 16/855/П 35-НО

УК 1868/П 35-УО

УК 1868/П 35-ЧЗ

Питание здорового и больного ребенка [Текст] : учеб. пособие / Первый Санкт-Петербург. гос. мед. ун-т им. акад. И. П. Павлова; под ред. А. С. Симаходского, В. П. Новиковой. - СПб. : Свое изд-во, 2020 - .

Ч. 1 / А. С. Симаходский [и др.]. - 175 с. : ил., табл. - Библиогр.: с. 146 (14 назв.).

Психиатрия и Наркология

88.4

А 46

Александр, Франц.

Психосоматическая медицина : принципы и применение [Текст] = Psychosomatic medicine : principles and application / Ф. Александр ; [пер. с англ. В. В. Старовойтова]. - М. : Изд-во ИОИ, 2017. - 248, [1] с. - Библиогр.: с. 239-248 (260 назв.). - Библиогр. в подстр. примеч.

Франц Александр (1891—1964) — один из ведущих американских психоаналитиков своего времени. В конце 40-х — начале 50-х гг. он

развил и систематизировал идеи психосоматики. Благодаря его работам об эмоциональных причинах возникновения гипертонии и язвы желудка стал одним из основоположников психосоматической медицины.

В своей главной книге автор обобщает результаты семнадцатилетней работы, посвященной изучению влияния психологических факторов на функции тела, на возникновение, протекание и исход соматических заболеваний.

Опираясь на данные психиатрии, медицины, гештальт-психологии, психоанализа, автор рассказывает о взаимосвязи эмоций и заболеваний сердечно-сосудистой системы,



системы пищеварения, нарушений обмена веществ, сексуальных расстройств и т.д., раскрывая свое понимание организма как интегрированной системы.

Психология



88.4я7 (6 экз.)

П 86

Психология кризисных и экстремальных ситуаций [Текст] : учебник / Н. С. Хрусталева [и др.] ; под ред. Н. С. Хрусталевой ; Санкт-Петербург. гос. ун-т. - СПб. : Изд-во Санкт-Петербург. ун-та, 2018. - 747 с. : ил., табл. - Авт. указаны на обороте тит. л. - Библиогр.: с. 706-747.

В учебнике представлен обширный материал по психологии выживания, витальной угрозе, боевой травме, по психологии горя и утраты, агрессии и суицидального поведения, зависимостей и психосоматических нарушений.

Отдельными главами дан материал по индивидуальным жизненным кризисам и психологии эмиграции. Подробно рассмотрен психодиагностический инструментарий и виды психологической помощи.



56.14

М 50

Менделевич, Владимир Давыдович.

Неврология и психосоматическая медицина [Текст] / В. Д. Менделевич, С. Л. Соловьева. - М. : Городец, 2016. - 595 с. : табл. - Библиогр.: с. 584-595 (185 назв.).

В монографии представлены основные теории и концепции неврозогенеза, формирования психосоматических расстройств, описана феноменология и семиотика невротических и связанных со стрессом, соматоформных и психосоматических расстройств, анализируется структура личности

потенциального невротика, неврозоустойчивой личности, характерные преморбидные особенности лиц, склонных к невротическому и психосоматическому типу реагирования. На основании собственных исследований описана антиципационная концепция неврозогенеза, специфика психопатологических и патопсихологических особенностей, приводятся методы и способы психотерапии и психофармакотерапии невротических и психосоматических расстройств.



88.4я7

О-35

Овчинников, Борис Владимирович.

Практическая психогигиена [Текст] : учеб.-метод. пособие / Б. В. Овчинников, И. Ф. Дьяконов, Т. И. Дьяконова. - СПб. : СпецЛит, 2017. - 126, [1] с. : табл. -

Библиогр.: с. 126-127.

В пособии изложены актуальные аспекты практической психогигиены.

Представлены рекомендации по основным разделам индивидуальной психогигиены: воспитания и обучения, труда и отдыха и других, а также личной

психогигиены. Пособие включает основные психогигиенические приемы самопомощи: волевые, рациональные, мнемонические, эмоциональные и др.

Описаны основные методы психической саморегуляции, в частности метод аутогенной тренировки, методы нервно-мышечной релаксации, управления ритмом дыхания и др. Пособие содержит рекомендации по оптимальным стилям общения с людьми, относящимися к отдельным психологическим типам, а также обладающими выраженными индивидуальными особенностями личности (акцентуациями).



88.5

С 69

Социальная психология общения: теория и практика [Текст] : монография / [Л. Г. Почбут и др.] ; под общ. ред. С. Д. Гуриевой и др. - 2-е изд., перераб. и доп. - М. : Инфра-М, 2020. - 388 с. : ил., табл. - (Науч. мысль). - Авт. указаны в конце предисл. - Библиогр. в конце глав. - Библиогр.: с. 370-387 (280 назв.).

В монографии, подготовленной сотрудниками кафедры социальной психологии Санкт-Петербургского государственного университета, представлены теоретические и практические положения современного состояния социальной психологии общения как отрасли научного знания. Здесь рассматриваются различные аспекты социальной психологии общения на материалах результатов исследований, проведенных в последние годы отечественными и зарубежными учеными. Значительное место при этом занимают труды психологов Санкт-Петербургского государственного университета. Поскольку общение в различных формах сопровождает всю жизнедеятельность человека, содержание монографии охватывает широкий круг процессов общения в сферах семьи и профессиональных организаций, в различных социальных группах - малых и больших. Особое внимание уделяется проблемам межэтнических отношений и межкультурного общения.



60.5

Г 19

Гандапас, Радислав.

Харизма лидера [Текст] / Р. Гандапас. - 4-е изд. - М. : Манн, Иванов и Фербер, 2017. - 211 с.

Лидерами сегодня стремятся стать многие. Многим это удается за счет рационально продуманных действий и силы воли. Но среди огромной массы людей всегда находятся те, кто обладает еще и странной силой — харизмой. Что это за свойство и откуда оно берется? Предопределена ли харизма от рождения или может быть результатом точного расчета? Как обычные, на первый взгляд, люди превращаются в лидеров, строят свою собственную жизнь, пишут историю компаний, а иногда — стран и народов? Какую роль в становлении харизмы играют семья и социум? Ну и, наконец, можно ли ее — харизму — развить? Автор предлагает весьма полное исследование животрепещущей темы и дает свои ответы на многие вопросы об этом интересном свойстве человеческой личности и его связи с лидерскими качествами.

51.1(2)Зя7


С 15

01540/С 15-УО

01540/С 15-ЧЗ

Саковская, Вера Геннадьевна.

Психологические аспекты медико-социальной экспертизы [Текст] : учеб.-метод. пособие / В. Г. Саковская ; Сев.-Зап. гос. мед. ун-т им. И. И. Мечникова, каф. общей, мед. психологии и педагогики . - СПб. : Изд-во СЗГМУ им. И. И. Мечникова, 2018. - 31 с.



88.4я7

К 34

Кельмансон, Игорь Александрович.

Методология исследования в клинической психологии [Текст] : учеб. пособие / И. А. Кельмансон. - СПб. : СпецЛит, 2017. - 328, [2] с. : ил., табл. - Библиогр.: с. 322-328.

Пособие посвящено методологии исследования в клинической психологии.

Рассматривается подготовительный этап исследования, особое внимание уделяется подходам к поиску, отбору и систематическому анализу

литературных источников. Подробно обсуждаются возможные виды дизайна исследования, в том числе описательные и аналитические исследования и их разновидности. Описан процесс измерения, его надежность и валидность. Рассматриваются вопросы валидности исследования, подходы к снижению угроз валидности. Приводятся сведения о подходах к анализу данных и об оценке выраженности эффекта, оптимизации письменного представления сведений об исследовании в научных публикациях.

Пульмонология

П 16/883/А 13-НО

Абдоминальный туберкулез : специфическая хирургическая инфекция [Текст] : учеб. пособие / Д. В. Плоткин [и др.] ; Рос. нац. исслед. мед. ун-т им. Н. И. Пирогова. - М. : Изд-во РНИМУ, 2020.

Учебное пособие включает в себя сведения о туберкулезе абдоминальных локализаций, его распространенности, структуре, патогенезе, клинике, диагностических критериях, осложнениях и исходах. Полученные собственные исследования позволили уточнить современные особенности патогенеза, типов воспалительных тканевых реакций и расширить представление о клинических проявлениях, течении абдоминального туберкулеза в современных условиях. Предложены патоморфологические и клинические подходы в его классификации.

Реабилитация

П 16/845/Л 97-НО

Лядов, Константин Викторович.

Научно-методологические подходы к организации работы центров восстановительной медицины и медицинской реабилитации [Текст] / К. В. Лядов, Т. В. Шаповаленко, Т. В. Беганова ; Лечебно-реабилитационный центр МЗ РФ. - М. : МЕДПРАКТИКА-М, 2009. - 231 с. : ил., табл. - Библиогр. в конце глав.

В монографии представлены современные данные по организации работы центров восстановительной медицины и медицинской реабилитации.

Русский язык



81.2Р-96

Д 93

УК 1904/Д 93-УО

Дьякова, Вера Никитична.


Диалог врача с больным [Текст] : пособие по развитию речи для иностр.

студентов-медиков / В. Н. Дьякова. - 10-е изд. - СПб. : Златоуст, 2020. - 228 с.

Данное пособие является продолжением книги «Подготовка к клинической практике. Пособие по русскому языку для иностранных студентов-медиков»

этого же автора. Содержит материал, необходимый для практической работы

студентов-медиков. Цель его – помочь студенту, практикующему в больнице, научиться вести профессиональный диалог с больным, оформлять результаты расспроса в медицинской карте, работать с этим материалом в условиях стационара. Предназначено для студентов-иностранцев, обучающихся на лечебных факультетах медицинских вузов России.



81.2Р-96

Д 93

УК 1894/Д 93-УО


Дьякова, Вера Никитична.

Подготовка к клинической практике [Текст] : пособие по развитию речи для

иностран. студентов-медиков / В. Н. Дьякова. - 8-е изд. - СПб. : Златоуст, 2018. - 308 с.

Цель пособия — сформировать у иностранных студентов-медиков навыки профессиональной речи, подготовить их к устному общению с больным, к

записи субъективных и объективных данных о больном в медицинскую карту стационарного больного. Специальные тексты составлены на базе учебников по медицине. Итоговое контрольное задание позволяет систематизировать и обобщить полученные знания и сформированные умения.



81.2Р-96

Л 84

УК 1875/Л 84-УО

Лукьянова, Людмила Владимировна.

Русский язык для иностранных студентов-медиков [Текст] : учеб. пособие / Л.

В. Лукьянова. - 8-е изд. - СПб. : Златоуст, 2017. - 119 с. - Библиогр.: с. 119.

Учебное пособие предназначено для иностранных студентов I курса

медицинских вузов. Цель пособия – развитие лексико-грамматических

навыков на материале устной и письменной (чтение) профессиональной речи,

позволяющее ускорить адаптацию студентов-иностранцев в учебном процессе.

Скорая медицинская помощь

Ш/2503/Н 34-НО

Научные достижения в области скорой медицинской помощи в Российской Федерации за 2019 год

[Текст] : сборник / НИИ скорой помощи им. Н. В. Склифосовского, Санкт-Петербург. НИИ скорой

помощи им. И. И. Джанелидзе, НИИ неотложной детской хирургии и травматологии. - М. : Изд-во НИИ СП им. Н. В. Склифосовского ДЗМ, 2020.

Сборник включает информацию о научных достижениях в области скорой медицинской помощи в Российской Федерации за 2019 год, а также научный обзор авторефератов докторских и кандидатских диссертаций, решающих проблемы скорой и неотложной медицинской помощи, защищенных в 2019 году.

Социально-значимые инфекции

55.1


Н 36

Ш/2513/Н 36-НО

Начало эпидемии COVID-19 [Текст] / С. Ф. Багненко [и др.] ; Первый Санкт-Петербург. гос. мед. ун-т им. акад. И. П. Павлова, Санкт-Петербург. НИИ эпидемиологии и микробиологии им. Пастера, Ин-т эксперим. медицины. - СПб. : Балт. мед. образоват. центр, 2020. - 359 с. : ил., табл. - Библиогр. в конце глав.

Монография подготовлена в виде избранных лекций по отдельным направлениям как информационно-аналитическое издание для непрерывного медицинского образования с использованием первого клинического опыта.

Стоматология



УК 101 ФПО/Ч-41-НО

Челюстно-лицевая хирургия [Текст] : учебник / под ред. А. Ю. Дробышева, О. О. Янушевича. - М. : ГЭОТАР-Медиа, 2018. - 876 с. : ил., цв. ил. - Библиогр.: с. 856-857 (28 назв.). - Предм. указ.: с. 858-876.

Учебник составлен в соответствии с учебной программой по дисциплине "Челюстно-лицевая хирургия" согласно требованиям государственного образовательного стандарта. В него включены, помимо сведений об истории развития и становления челюстно-лицевой хирургии, данные по разделам: обезболивание и особенности его использования в челюстно-лицевой

хирургии; современные взгляды на этиологию, патогенез, клиническую картину, диагностику и лечение одонтогенных и неодонтогенных воспалительных заболеваний, травм и новообразований челюстно-лицевой области, а также заболеваний слюнных желез и нервов лица. Кроме того, представлены разделы, посвященные диагностике и планированию лечения пациентов с врожденными и приобретенными дефектами и деформациями челюстно-лицевой области. Издание предназначено для студентов стоматологических факультетов медицинских вузов, а также будет полезно для ординаторов и врачей стоматологических специальностей.



П 16/881/У 93-НО

Ушаков, Рафаэль Васильевич.

Антимикробная терапия в стоматологии. Принципы и алгоритмы [Текст] : руководство / Р. В. Ушаков, В. Н. Царев. - М. : Практическая медицина, 2019. - 238 с., [2] л. цв. ил. : ил., табл. - Библиогр.: с. 232-238 (135 назв.).

Руководство включает в себя современные научные и справочные данные, посвященные проблеме этиологии и этиотропной терапии воспалительных заболеваний органов рта и челюстно-лицевой области, а также результаты научных исследований, которые позволят врачу сделать правильный выбор средств и методов антимикробного лечения стоматологических заболеваний.



П 16/868/С 30-НО

Семкин, Василий Александрович.

Заболевания височно-нижнечелюстного сустава [Текст] / В. А. Семкин, С. И. Волков. - М. : ГЭОТАР-Медиа, 2016. - 287 с. : ил., табл. - (Б-ка врача-специалиста: Стоматология. Челюстно-лицевая хирургия). - Библиогр.: с. 261-287 (389 назв.).

В книге изложены основы анатомии и физиологии височно-нижнечелюстного сустава (ВНЧС), а также особенности анатомического строения прилежащих тканей. Описаны методы обследования пациентов с патологией ВНЧС.

Приведена классификация заболеваний ВНЧС, рассмотрены их основные клинические проявления, способы диагностики и принципы лечения.



П 16/867/В 12-НО

Вавилова, Татьяна Павловна.

Биохимия тканей и жидкостей полости рта [Текст] : учеб. пособие / Т. П.

Вавилова. - 3-е изд., перераб. и доп. - М. : ГЭОТАР-Медиа, 2019. - 200 с. : ил., табл. - Библиогр.: с. 195-200 (88 назв.).

В настоящей книге, как и в предыдущих ее изданиях, изложены биохимические процессы, происходящие в твердых и мягких тканях ротовой полости. Следует отметить, что в этом издании модифицированы некоторые иллюстрации с учетом новых сведений. Значительно расширена глава "Слизистая оболочка полости рта", в которой подробно описаны механизмы клеточного и параклеточного транспорта молекул, секреция и функция защитных белков, метаболические процессы, характерные для эпителиальной ткани.

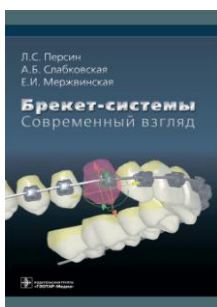


УК 102 ФПО/П 18-НО

Пародонтит. XXI век [Текст] : рук. для врачей / под ред. О. О.

Янушевича, Л. А. Дмитриевой, З. Э. Ревазовой. - М. : ГЭОТАР-Медиа, 2016. - 473 с. : ил., табл. - Библиогр. в конце глав. - Предм. указ.: с. 470-473.

Данное издание дает возможность практическому врачу-стоматологу применять в клинической практике аргументированные алгоритмы диагностики, лечения и профилактики заболеваний пародонта воспалительной природы, использовать приборы и инструменты нового поколения, а также заполнять медицинскую документацию согласно современным требованиям. Авторы детализировали аспекты проблемы пародонтита, ранее не освещенные в специальной литературе, на основе научных и клинических разработок конца XX века и внедренных в клиническую практику пародонтолога в XXI веке. Книга является дополнительным материалом для освоения раздела "Пародонтит" по программе терапевтической стоматологии в системе постградуального образования врачей, который изложен в соответствии с Международной классификацией болезней МКБ-СЗ (на основании МКБ-10).



Ш/2510/П 27-НО

Персин, Леонид Семенович.

Брекет-системы. Современный взгляд [Текст] : учеб. пособие / Л. С. Персин, А. Б. Слабковская, Е. И. Мерзвинская. - М. : ГЭОТАР-Медиа, 2019. - 124 с. : ил., табл. - Библиогр.: с. 123-124 (26 назв.).

Учебное пособие посвящено основам применения конструкций брекет-систем при лечении зубочелюстных аномалий и деформаций. В нем описан процесс становления техники применения брекет-систем. Изложены физические процессы, лежащие в основе ортодонтического лечения с помощью брекет-систем. Рассмотрены характеристики брекетов, в том числе прописи, методы производства и

способы фиксации, а также формы и материалы преформированных дуг. Представлены современные особенности гигиены полости рта в период активного ортодонтического лечения с помощью несъемных конструкций, приведены клинические примеры.



Ш/2511/Д 33-НО

Дентальная имплантация [Текст] : нац. руководство / ред. А. А. Кулаков. - М. : ГЭОТАР-Медиа, 2018. - 399 с. : ил., цв. ил., табл. - (Национальные руководства). - Авт. указаны на с. 7-9. - Библиогр. в конце глав. - Предм. указ.: с. 397-399.

Национальные руководства - первая в России серия практических руководств по основным медицинским специальностям, включающих всю основную информацию, необходимую врачу для непрерывного последипломного образования. В отличие от большинства других руководств в национальных руководствах равное внимание уделено профилактике, диагностике,

фармакотерапии и немедикаментозным методам лечения.

Первое издание национального руководства "Дентальная имплантация" содержит современную и актуальную информацию об организации стоматологической хирургической помощи, методах диагностики, планирования и лечения пациентов с отсутствием зубов. В руководстве подробно описаны все этапы подготовки пациентов к имплантации, проведения хирургического и ортопедического лечения, рассмотрены вопросы анестезиологического обеспечения, организации, диспансеризации и коррекции осложнений.



УК 104 ФПО/П 27-НО

Персин, Леонид Семенович.

Ортодонтия. Современные методы диагностики аномалий зубов, зубных рядов и окклюзии [Текст] : учеб. пособие / Л. С. Персин [в соавт. с А. Б. Слабковской, Е. А. Картон, Н. С. Дробышевой и др.]. - М. : ГЭОТАР-Медиа, 2018. - 154, [1] с. : ил., табл.

Учебное пособие посвящено применению современных методов диагностики зубочелюстных аномалий и деформаций с использованием компьютерных версий. Впервые приведены компьютерные программы, разработанные на кафедре ортодонтии Московского государственного медико-стоматологического университета им. А.И. Евдокимова, для оценки эстетики лица, формы и размеров зубных рядов, окклюзии. Полученные данные вносят в историю болезни ортодонтического пациента, утвержденную Минздравом России.



УК 103 ФПО/П 18-НО

Пародонтология [Текст] : нац. руководство / под ред. О. О. Янушевича, Л. А. Дмитриевой. - 2-е изд., перераб. и доп. - М. : ГЭОТАР-Медиа, 2018. - 751 с., [32] л. цв. ил. : ил., табл. - (Национальные руководства). - Библиогр. в конце глав. - Предм. указ.: с. 747-751.

Во втором издании руководства с учетом современного уровня развития пародонтологии освещены этиология и патогенез, диагностика, клиническая картина и профилактика заболеваний пародонта, организационные мероприятия при курации данного контингента пациентов. Руководство написано с учетом современной классификации болезней (МКБ-10) на основе квалификационной характеристики специалистов, оказывающих помощь пациентам с гингивитом, пародонтитом, пародонтозом. Дано описание современных материалов, медикаментов, оборудования, технологий и методов лечения, применяемых в пародонтологии.



56.6я7

E80

П 16/862/E80-НО

П 16/862д/E80-НО

УК 1899/E80-УО

Essentials of operative dentistry = Основы терапевтической стоматологии : учебное пособие / Daurova, M. K. Makeeva, Z. S. Khabadze. - М. : ГЭОТАР-Медиа, 2019.

В учебном пособии освещены история развития терапевтической стоматологии, нормативы и требования к организации стоматологической помощи, принципы асептики и антисептики, правила заполнения медицинской документации, основные и дополнительные методы обследования стоматологического пациента. Изложены анатомия органов и тканей полости рта, теория происхождения и патогенез кариеса, микробиология полости рта и способы удаления зубных отложений, лечение кариозных и некариозных поражений, а также этиология, патогенез и методы лечения патологии пульпы и периапикальных тканей. Данные темы рассмотрены с точки зрения современных данных и в соответствии с принципами доказательной медицины.



П 16/869/И 75-НО

Иорданишвили, Андрей Константинович.

Паротит Герценберга [Текст] : учеб. пособие / А. К. Иорданишвили, В. В. Лобейко, А. И. Дягилев ; Воен.-мед. акад. им. С. М. Кирова. - СПб. : Человек, 2018. - 44 с. : ил. - Библиогр.: с. 27-28 (18 назв.).

В учебном пособии представлены основные сведения по этиологии, клинической картине, диагностике, дифференциальной диагностике и лечению ложного паротита Герценберга.



Ш/2502/Л 17-НО

Лазеры в стоматологии [Текст] : клинич. руководство / под ред. П. М. де Фрейтас, А. Симоэс ; пер. с англ. под ред. Л. А. Дмитриевой. - М. : ГЭОТАР-Медиа, 2018. - 418 с. : ил., цв. ил., табл. - Библиогр. в конце глав. - Предм. указ.: с. 417-418. - Пер. изд. : Lasers in Dentistry : Guide for Clinical Practice / Patricia M. de Freitas, Alene Simoes.

В издании, авторами которого являются ведущие ученые и клиницисты, работающие в области лазерной медицины, изложены сведения, необходимые стоматологам для освоения методов профилактики и лечения, выбора оборудования, определения показаний, адекватных клиническим условиям, при внедрении лазерных технологий в работу медицинских учреждений стоматологического профиля. Данная информация позволит выбрать соответствующие лазеры, на основании представленных клинических протоколов обеспечить эффективную терапию пациентов при кариесе и его осложнениях, болезнях пародонта, слизистой оболочки полости рта, дентальной имплантации, травмах челюстно-лицевой области, дисфункции височно-нижнечелюстного сустава, в ортодонтии, при онкологических заболеваниях, нарушениях слюноотделения, парестезиях и лицевых болях.



УК 100 ФПО/Ч-41-НО

Челюстно-лицевая хирургия [Текст] : нац. руководство / под ред. А. А. Кулакова. - М. : ГЭОТАР-Медиа, 2019. - 691 с. : цв. ил., табл. - (Национальные руководства). - Библиогр. в конце глав. - Предм. указ.: с. 688-691.

Национальное руководство «Челюстно-лицевая хирургия» содержит актуальную информацию о современных методах диагностики и лечения заболеваний челюстно-лицевой области. В нем рассмотрены такие темы, как обезболивание и особенности его использования в челюстно-лицевой

хирургии; современные взгляды на этиологию, патогенез, клиническую картину, диагностику и лечение одонтогенных и неодонтогенных воспалительных заболеваний, травм и новообразований челюстно-лицевой области, а также заболеваний слюнных желез и нервов лица; микрохирургическая аутотрансплантация тканей челюстно-лицевой области. Представлены также главы, посвященные диагностике и планированию лечения пациентов с врожденными и приобретенными дефектами и деформациями челюстно-лицевой области. В подготовке настоящего издания в качестве авторов-составителей и рецензентов принимали участие ведущие специалисты в области челюстно-лицевой хирургии.



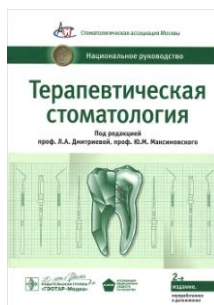
УК 99 ФПО/Д 38-НО

Детская терапевтическая стоматология [Текст] : нац. руководство / под ред. В. К. Леонтьева, Л. П. Кисельниковой. - 2-е изд., перераб. и доп. - М. : ГЭОТАР-Медиа, 2019. - 950 с. : ил., табл. - (Национальные руководства). - Библиогр. в конце глав. - Предм. указ.: с. 93-950.

Национальное руководство по детской терапевтической стоматологии представляет собой второе издание, дополненное и усовершенствованное его авторами в соответствии с развитием специальности и предложениями коллег.

Данное руководство состоит из книги и электронного приложения, содержит современную и актуальную информацию по общим и частным вопросам детской терапевтической стоматологии и профилактики стоматологических заболеваний в детском возрасте, изложенную с позиций доказательной медицины. Издание содержит большое количество иллюстраций, описание технологий, фармакологический справочник и приложения.

Электронное приложение включает основные нормативные документы, регламентирующие деятельность детских врачей-стоматологов и детской стоматологической службы в Российской Федерации, образцы учетно-отчетной документации и описание порядка заполнения медицинской документации. Кроме того, в нем представлены компьютерные программы по составлению схем индивидуальной профилактики кариеса и заболеваний пародонта для детей и подростков.



УК 97 ФПО/Т 35-НО

Терапевтическая стоматология [Текст] : нац. руководство / под ред. Л. А. Дмитриевой, Ю. М. Максимовского. - 2-е изд., перераб. и доп. - М. : ГЭОТАР-Медиа, 2019. - 881 с., [36] л. цв. ил. : ил., табл. - (Национальные руководства). - Библиогр. в конце глав. - Предм. указ.: с. 873-881.

Второе издание национального руководства по терапевтической стоматологии входит в серию практических руководств по основным медицинским специальностям, включающих всю основную информацию, необходимую врачу для непрерывного дополнительного образования. В настоящем руководстве освещены современные вопросы профилактики, диагностики, фармакотерапии и лечения стоматологических заболеваний в терапевтической стоматологии.

Во второе издание впервые включены гнатологические аспекты комплексного лечения пародонтологических больных, малоинвазивные методы лечения кариеса, новинки в реставрации, методиках коррекции цвета зубов и эндодонтии. Авторами руководства раскрыты актуальные вопросы пародонтологии и болезней периапикальных тканей. В материалы данной книги внесены актуальные для терапевтической стоматологии сведения о зубосохраняющих технологиях, новых аспектах гигиены полости рта.



П 16/875/К 59-НО

Козлов, Владимир Александрович.

Осложненные формы заживления костной раны лицевого отдела черепа [Текст] : учеб. пособие / В. А. Козлов ; Сев.-Зап. гос. мед. ун-т им. И. И. Мечникова, каф. челюстно-лицевой хирургии и хирург. стоматологии им. А. А. Лимберга. - СПб. : Человек, 2016. - 40 с. : ил. - Библиогр.: с. 40 (12 назв.). В учебном пособии рассмотрены вопросы клиники повреждений костей лицевого отдела черепа и возникающих посттравматических осложнений.

сохранения объема костной ткани, в реконструктивной хирургической стоматологии при удалении ретенированных зубов, операциях цистэктомии для заполнения костных полостей. Продемонстрирована значимость применения остеопластических материалов на этапах дентальной имплантации, при проведении субантральной аугментации, аугментации костного гребня при проведении операции для увеличения объема костной ткани. Даны примеры использования остеопластических материалов и мембран при проведении направленной костной регенерации при лечении заболеваний пародонта, а также при лечении осложнений дентальной имплантации.



П 16/878/П 63-НО

Построение образовательного процесса на стоматологической кафедре [Текст] / [Л. Ю. Орехова и др. ; под ред. Л. Ю. Ореховой] ; Первый Санкт-Петербург. гос. мед. ун-т им. акад. И. П. Павлова. - СПб. : Человек, 2019. - 84 с. : ил. - Авт. указаны на обороте тит. л.

Пособие содержит теоретические и прикладные вопросы организации учебного процесса на стоматологической кафедре. Содержание материала структурировано в соответствии с государственным стандартом, предназначено для преподавателей-стоматологов.



П 16/871/Т 66-НО

Трезубов, Владимир Николаевич.

Методологические основы проведения практических занятий по ортопедической стоматологии на амбулаторном приеме [Текст] : учеб. пособие / В. Н. Трезубов, А. С. Щербаков, Л. М. Мишнев. - СПб. : Человек, 2019. - 68 с. - Библиогр. в тексте.

Учебное пособие к проведению практических занятий по ортопедической стоматологии дисциплины "Ортопедическая стоматология" по специальности "31.05.03 – Стоматология" со студентами стоматологического факультета предназначено для ориентирования ассистентов и доцентов медицинских вузов в правильности выбора педагогической тактики, алгоритма проведения занятия, его структуры и основополагающих принципов построения учебного процесса. Несмотря на то, что основное внимание в пособии уделено ортопедическому разделу стоматологии, брошюра будет полезна аспирантам и представит интерес для преподавателей, проводящих занятия в амбулаторных условиях, вне зависимости от их стоматологической специализации.



П 16/870д/Л 47-НО

Леонтьев, Валерий Константинович.

Эмаль зубов как биокристаллическая система [Текст] / В. К. Леонтьев. - М. : ГЭОТАР-Медиа, 2016. - 66 с. : ил., табл. - Библиогр.: с. 62-66 (65 назв.).

В книге академика В.К. Леонтьева впервые в мировой литературе показана и обоснована биокристаллическая модель состава, структуры и свойств эмали зубов.

На основе сведений о химии, биохимии, биофизики, молекулярной биологии, генетики эмали доказано, что в результате процессов самоорганизации, самосборки, саморегуляции и самоуправления - основных принципов биокристаллической системы - в эмали зубов самопроизвольно образуется первичная структура (иерархический уровень), способная к дальнейшему росту, развитию и взаимодействию с другими тканями организма, к сохранению своего состава и свойств, необходимых для выполнения ею генетически определенных функций. В книге выдвинута гипотеза, что подобные иерархические уровни имеются во всех живых тканях и они основаны на биокристаллических принципах. Имеется в виду наименее изученный уровень клеточной и межклеточной организации, где элементы нервной, кровеносной, лимфатической и гормональной систем не имеют своих структур (представительств). На этом уровне лишь кибернетические принципы способны выполнять предназначенные генетикой роли биологических тканей, структур и их функций.




П 16/874/К 59-НО

Козлов, Владимир Александрович.

Новообразования челюстно-лицевой области и шеи [Текст] : учеб. пособие / В. А. Козлов ; Сев.-Зап. гос. мед. ун-т им. И. И. Мечникова, каф. челюстно-лицевой хирургии и хирург. стоматологии им. А. А. Лимберга. - СПб. : Человек, 2017. - 64 с. : цв. ил. - Библиогр.: с. 63-64 (16 назв.).

В учебном пособии рассмотрены вопросы, касающиеся клиники, диагностики и лечения опухолевидных, доброкачественных и злокачественных новообразований тканей челюстнолицевой области и шеи. Отдельная глава учебного пособия посвящена проблеме медицинской реабилитации обсуждаемых групп больных. Пособие предназначено для челюстно-лицевых хирургов и стоматологов любого профиля.



П 16/866/С 81-НО

Стоматологическое материаловедение [Текст] : учебник / Э. С. Каливрадджян [и др.]. - М. : ГЭОТАР-Медиа, 2019. - 556 с. : цв. ил., табл. - Библиогр.: с. 547-551. - Предм. указ.: с. 552-556.

В учебнике представлены научные изыскания и клинический опыт работы ведущих отечественных учёных и преподавателей вузов. Приведены данные о физико-химических характеристиках, свойствах и способах применения основных и вспомогательных материалов в клинической практике ортопедической, хирургической, терапевтической стоматологии. Даны краткие сведения об историческом происхождении основных и вспомогательных стоматологических материалов. Значительное внимание уделено классификациям стоматологических материалов и современной терминологии. Издание содержит большое количество иллюстраций.




П 16/873/Б 67-НО

Бичун, Антон Борисович.

Экстренная помощь при неотложных состояниях в стоматологии [Текст] : руководство / А. Б. Бичун, А. В. Васильев, В. В. Михайлов. - М. : ГЭОТАР-Медиа, 2019. - 327, [1] с. : ил., табл. - (Б-ка врача-специалиста). - Библиогр.: с. 328 (2 назв.).

Руководство посвящено актуальной проблеме оказания неотложной помощи в стоматологии. В первой части описана неотложная стоматологическая помощь при травмах и острых инфекционных заболеваниях челюстно-лицевой области, освещены показания к госпитализации, дифференциальная диагностика, лечение. Во второй части представлена экстренная помощь при острой соматической патологии в условиях амбулаторного стоматологического приема как взрослых, так и детей. Даны четкие рекомендации по профилактике неотложных состояний. Подробно рассмотрены действия медицинского персонала при оказании экстренной помощи. В приложениях даны рекомендации по оформлению документации, формированию упаковок лекарственных средств для оказания неотложной помощи в условиях амбулаторного приема.



П 16/872/К 17-НО

Каливрадджян, Эдвард Саркисович.

Словарь профессиональных стоматологических терминов [Текст] : учеб. пособие / Э. С. Каливрадджян, Е. А. Брагин, И. П. Рыжова. - 2-е изд., доп. - М. : ГЭОТАР-Медиа, 2017. - 222 с.

"Словарь профессиональных стоматологических терминов" создан с учётом данных, накопленных врачами-стоматологами за последние десятилетия, с использованием наиболее употребительной в профессиональной литературе и

разговорной речи стоматологической лексики.

Книга предназначена широкому кругу читателей: ею могут пользоваться как приступающие к изучению стоматологии студенты, так и те, кто давно работает в этой области и обращается к словарю для получения более точного и современного толкования терминов или словосочетаний.

56.61я7


Э 64

П 16/885/Э 64-НО

Эндодонтия. Инструменты, материалы и методы [Текст] : учеб.-метод. пособие / В. В. Чуев [и др.] ; Белгор. гос. нац. исслед. ун-т. - Белгород : КОНСТАНТА, 2020. - 193 с. : ил., табл. - Библиогр.: с. 174-193 (208 назв.).

В пособии приведены алгоритмы применения современных инструментов и материалов для обработки и пломбирования корневых каналов, изложены принципы обследования, эндодонтического лечения, а также предупреждения и устранения осложнений.

Фармакология



52.8я7

П 84

Ш/2500/П 84-НО

УК 1873/П 84-УО

УК 1873/П 84-ЧЗ

Прошин, Сергей Николаевич.

Фармакология [Текст] : учебник для мед. вузов / С. Н. Прошин, И. Б. Михайлов. - СПб. : СпецЛит, 2019. - 541 с. : ил., табл. - Алф. указ.: с. 520-539. - Библиогр.: с. 540-540.

Учебник освещает вопросы общей и частной фармакологии. В первой части учебника изложены общие закономерности фармакодинамики и фармакокинетики лекарственных средств, приведены краткие сведения о хронофармакологии, рассмотрены механизмы нежелательных эффектов лекарств, в том числе при применении во время беременности. Во второй части дается характеристика основных групп лекарственных средств и важнейших представителей этих групп, с существенным акцентом на фармакологию детского возраста. Приведены сведения о препаратах, недавно вошедших в клиническую практику.



52.8я7

Ф 24

Ш/2499/Ф 24-НО

УК 1871/Ф 24-УО

УК 1871/Ф 24-ЧЗ

Фармакология [Текст] : учебник для студентов стоматол. факультетов / [А. А.

Свистунова и др.] ; под ред. А. А. Свистунова, В. В. Тарасова. - 2-е изд. - М. :

Лаборатория знаний, 2020. - 352 с. : ил., табл. - Авт. указаны на с. 5.

Учебник подготовлен преподавателями кафедры фармакологии Института фармации и трансляционной медицины Первого Московского государственного медицинского университета им. И. М. Сеченова с учетом всех требований, предъявляемых Федеральным государственным образовательным стандартом высшего образования последнего поколения. В книге представлены основные фармакологические группы лекарственных препаратов, их классификация, химическая структура, фармакокинетика, фармакодинамика, показания и противопоказания к назначению, побочные эффекты.



П 16/858/Ш 32-НО

Шацберг, Алан.

Руководство по клинической психофармакологии : пер. с англ. / А. Ф. Шацберг, Ч. ДеБаттиста ; под общ. ред. А. Б. Смулевича, С. В. Иванова. - М. : МЕДпресс-информ, 2019. - 655 с. : ил., табл. - Библиогр. в конце глав. - Библиогр.: с. 621-622. - Алф. указ.: с. 623-655. - Пер. изд. : Manual of Clinical Psychopharmacology / Alan F. Schatzberg, Charles DeBattista. - 2015.

В руководстве приводятся подробные сведения о применении лекарственных средств в психиатрии. Информация о фармакологических свойствах, показаниях к применению, дозировках, побочных эффектах и лекарственных взаимодействиях психотропных препаратов сгруппирована по фармакологическим классам. В отдельных главах представлены психофармакотерапевтические стратегии при urgentных состояниях в психиатрии, особенности лекарственной терапии психических заболеваний у детей и пожилых, при беременности, лечение психосоматических расстройств и состояний, вызванных применением психоактивных веществ.



Ш/2501/В 49-НО

УК 1874/В 49-УО


УК 1874/В 49-ЧЗ

Виноградов, Василий Михайлович.

Фармакология с рецептурой [Текст] : учебник / В. М. Виноградов, Е. Б. Каткова ; под ред. В. М. Виноградова. - 7-е изд., испр. и доп. - СПб. : СпецЛит, 2019. - 647 с. : ил., табл. - Предм. указ.: с. 625-640.

Учебник предназначен для учащихся средних медицинских и фармацевтических учебных заведений и соответствует программе обучения. Изложение построено по традиционному плану и опирается на современную, весьма усложнившуюся классификацию лекарственных средств, включающую много новых высокоэффективных групп препаратов, с их механизмами действия, показаниями к применению, устоявшимся местом в фармакотерапии болезней. На примере некоторых разделов курса приводятся базовые сведения о смысле и целях применения лекарств, принципах выбора и комбинирования при лечении больных с наиболее распространенной патологией, особенно в неотложной практике. Эти сведения должны облегчить преподавание клинической фармакологии, свести к минимуму необходимость использования дополнительной литературы.

Философия



86.3я7

Л 33

УК 1876/Л 33-УО

УК 1876/Л 33-ЧЗ

Лебедев, Владимир Юрьевич.

История религий [Текст] : учебник для вузов / В. Ю. Лебедев, А. М. Прилуцкий, А. Ю. Григоренко ; под ред. В. Ю. Лебедева, А. М. Прилуцкого. - М. : Юрайт, 2020. - 456 с. : ил., табл. - (Высшее образование). - Библиогр. в конце глав. - Библиогр. в подстр. примеч.

Учебник «История религий» содержит разнообразные, зачастую уникальные сведения о древних и новых религиозных традициях. Читатель, желающий разобраться в многообразии религиозных культур и повысить свою религиозноведческую компетентность, найдет в нем сведения о современном состоянии научного религиоведения, сможет получить представление о специфике религиозных вероучений, сакральных текстов и обрядовой практики. При написании учебника авторы придерживались нейтральных

мировоззренческих позиций, поэтому он будет интересен широкому кругу читателей, придерживающихся самых разных мировоззрений и идеологий.



87.4

В 24

Введенский, Александр Иванович.

Логика как часть теории познания [Текст] / А. И. Введенский. - изд. стер. - М. : ЛЕНАНД, [2017]. - 430 с. - (Из наследия мировой филос. мысли: логика).

Вниманию читателей предлагается фундаментальный труд известного отечественного философа А.И.Введенского (1856--1925), в котором даются главные выводы его философской системы. В книге излагаются логические законы и формы мышления; параллельно автор описывает способы

доказательства и методы их проверки, а также дает сравнительную оценку познавательного значения суждений. По мнению автора, ценность логики --- в той роли, которую она может сыграть для теории познания, проверяя истинность последней, и поэтому логика является частью теории познания и должна быть строго отграничена от психологии.



87

X 95

УК 90 ФПО/Х 95-НО


Хрусталеv, Юрий Михайлович.

Философия (метафизика познающего разума) [Текст] : учебник / Ю. М.

Хрусталеv ; Первый Моск. гос. мед. ун-т им. И. М. Сеченова. - М. : ГЭОТАР-Медиа, 2019. - 376 с. - Библиогр.: с. 360.

Учебник включает в себя ряд научно-методологических особенностей по сравнению с прежними учебными изданиями. В нем подробно изложены цели и задачи дисциплины "Философия. Метафизика познающего разума" и в историческом, и в логико-теоретическом плане как система новых мировоззренческих положений. Рассмотрена также новая философская методология критично-креативного мышления в познании, демонстрирующая метафизическую направленность, применяемую при исследовании различных областей и в практической медицинской деятельности.

Фтизиатрия



55.4я7

K76

П 16/860/K76-НО

УК 1897/K76-УО

Koshechkin, Vladimir Anatolyevich.

Phthisiatry = Фтизиатрия : textbook / V. A. Koshechkin. - Moscow : GEOTAR-Media, 2019. - 245, [20] p. : ill. - Bibliogr.: p. 245.

In the textbook "Phthisiatry" basic information is presented on etiology, clinical picture, diagnostics, methods of treatment, prevention of TB in accordance with the tuberculosis program of the medical schools adopted by the Federal state educational standard of higher professional education (specialty 060101). Special attention is devoted to current important issues of TB: drug-resistance and tuberculosis/HIV coinfection.

The textbook assembled in Russian and English in separate editions. Exposition of the basic materials in

two languages has different goals. For foreign students who are learning phthysiatry in English to help to obtain the material in Russian language. For foreign students studying phthysiatry in Russian to give the opportunity to understand material more deeply. For Russian students to give the opportunity for perfection of their English, which is the language for professional communication in international medical forums.

Хирургия




УК 98 ФПО/Т 14-НО

Тайссинг, Юрген.

Хирургия головы и шеи: основные вмешательства [Текст] : практ. руководство / Ю. Тайссинг, Г. Реттингер, Й. А. Вернер ; при участии Ф. Хоппе, К. Рудак ; под ред. В. А. Заричанского ; пер. с англ. В. В. Пожарского. - М. : Лаборатория знаний, 2018. - 459 с. : ил., табл. - Библиогр.: с. 445-452. - Пер. изд. : ENT-Head and Neck Surgery : Essential Procedures / Juergen Theissing, Gerhard Rettinger, Jochen A. Werner. - Stuttgart.

В данном издании представлены современные зарубежные достижения в хирургии головы и шеи, основанные на мировом опыте в этой области. Приведены основные хирургические методики, этапы каждой операции описаны в доступной форме, многочисленные иллюстрации облегчают восприятие информации. В начале каждой главы указаны анатомические, клинические и функциональные аспекты, необходимые для понимания сути операции. Четко определены показания, противопоказания, возможные риски и осложнения, с учетом этого прописаны специфические пункты информированного согласия для каждого вида операции.



54.5я7

G66


Ш/2505/G66-НО

УК 1901/G66-УО

Gostishchev, Victor Kuzmich.

General surgery. The manual = Руководство к практическим занятиям по общей хирургии (на английском языке) : tutorial / V. K. Gostishchev. - Moscow : GEOTAR-Media, 2020. - 218, [1] p. : ill. - ISBN 978-5-9704-5439-8 : 1100.00 p.

This manual covers the main parts of general surgery such as asepsis and antisepsis; bleeding; bloodtransfusion; the principles of resuscitation and anaesthesia as well as common problems encountered by surgeons in their everyday practice. Each of the chapters explains what and how a surgeon should do in each case. The fundamentals of surgery, general principles of clinical examination of patients, major clinical symptoms and signs of the commonest surgical conditions are also highlighted.



П 16/842/П 44-НО

Подолужный, Валерий Иванович.

Острая абдоминальная хирургическая патология [Текст] / В. И. Подолужный, И. А. Радионов, О. В. Шабалина. - Кемерово : Фирма Полиграф, 2019. - 127 с. : ил. - Библиогр. в конце ст.

В монографии изложены вопросы этиологии, клиники, параклинической диагностики, современные принципы оперативных вмешательств, результаты исследований, выполненных в клинике госпитальной хирургии КемГМУ при острой хирургической патологии органов брюшной полости и передней брюшной стенки.

Ш/2514/П 60-НО

Портрет хирурга. Академик С. Я. Долецкий [Текст] / ред.: Л. К. Мошетова, Д. А. Сычев, Ю. Ю. Соколов. - М. : Тритон, 2019.

Эта книга о выдающемся советском хирурге Станиславе Яковлевиче Долецком, подарившем счастливую и здоровую жизнь тысячам детишек. Книга составлена из воспоминаний членов его семьи, коллег, учеников и друзей.

Эндокринология



П 16/864/П 27-НО

Персонализированная эндокринология в клинических примерах [Текст] / [Г. А. Мельниченко и др.] ; под ред. И. И. Дедова. - М. : ГЭОТАР-Медиа, 2019. - 434 с. : ил., табл. - Авт. указаны на обороте тит. л. - Библиогр. в конце глав. - Предм. указ.: с. 433-434.

В книге суммированы уникальные клинические наблюдения за пациентами с эндокринными заболеваниями. Рассмотрены проблемы этиологии, патогенеза, диагностики и лечения различных патологических состояний на примере определенных клинических ситуаций. Представлен персонализированный подход к лечению типичных и редких (орфанных) эндокринопатий, основанный на многолетнем опыте авторов книги, международных и отечественных клинических рекомендациях. Отражены дискуссионные вопросы диагностики и дифференциальной диагностики, оценка стойкости ремиссии и формирование критериев полного излечения пациента, в том числе после хирургических вмешательств, в комментариях ведущих эндокринологов - авторов книги.




УК 96 ФПО/Э 64-НО

Эндокринология. Российские клинические рекомендации [Текст] : сборник / под ред. И. И. Дедова, Г. А. Мельниченко. - М. : ГЭОТАР-Медиа, 2019. - 591 с. : ил., табл. - Библиогр. в конце статей.

Настоящее издание дополненная и существенно переработанная версия клинических рекомендаций, опубликованных в предыдущие годы, содержит информацию о наиболее распространенных в эндокринологии заболеваниях и синдромах.

Издание подготовлено ведущими специалистами ФГБУ "Эндокринологический научный центр" Минздрава России и Российской ассоциации эндокринологов. Рассмотрены алгоритмы действий врача при диагностике, лечении, профилактике заболеваний и реабилитации пациентов, которые позволяют врачу быстро принимать обоснованные клинические решения. Авторами значительно обновлен текст прежних рекомендаций, добавлены новые разделы.



УК 94 ФПО/Э 64-НО

Эндокринология [Текст] : нац. руководство : краткое издание / под ред. И. И. Дедова, Г. А. Мельниченко. - 2-е изд., перераб. и доп. - М. : ГЭОТАР-Медиа, 2018. - 828 с., [8] л. цв. ил. : ил., табл. - (Национальные руководства).

Национальные руководства - серия практических руководств по основным медицинским специальностям, включающих специальную информацию, необходимую врачу для непрерывного последипломного образования. В отличие от других изданий в национальных руководствах равное внимание уделено профилактике, диагностике, фармакотерапии и немедикаментозным методам лечения.

В национальном руководстве "Эндокринология" приведены современные рекомендации по профилактике, диагностике, лечению эндокринных заболеваний и реабилитации эндокринологических больных. Особое внимание уделено ведению больных с наиболее распространенными заболеваниями эндокринной системы, такими как сахарный диабет, ожирение, остеопороз, болезни щитовидной железы.



УК 105 ФПО/М 71-НО

Мкртумян, Ашот Мусаелович.

Неотложная эндокринология [Текст] : учебное пособие / А. М. Мкртумян, А. А. Нелаева. - 2-е изд., испр. и доп. - М. : ГЭОТАР-Медиа, 2020. - 127 с. : ил., табл. - Библиогр.: с. 126-127 (27 назв.).

В книге изложен материал по неотложным состояниям в диабетологии, тиреодологии, патологии надпочечников, паращитовидных желез. Рассмотрены различные клинические варианты и принципы неотложной терапии кетоацидотической гипогликемической, гиперосмолярной и лактацидемической ком с учетом рекомендаций Федеральной целевой программы "Сахарный диабет". Неотложные состояния в тиреодологии отражают тиреотоксический криз и гипотиреоидную кому, при патологии надпочечников - аддисонический криз и феохромоцитому, а также гипер- и гипокальциемические кризы.



П 16/865/Э 64-НО

Эндокринология : профессиональные секреты [Текст] / Г. А. Мельниченко [и др.]. - М. : Практическая медицина, 2019. - 167 с. : ил., табл. - Библиогр. в конце глав.

В учебной литературе и руководствах для врачей зачастую не уделяется должного внимания ряду практических аспектов, с которыми сталкивается врач. В частности, редко обсуждаются ошибочные и устаревшие практики, которые сложились в отечественной медицине за многие годы. Восполняя этот пробел, данная книга содержит практические секреты и частые ошибки в диагностике и лечении заболеваний эндокринной системы.

Отдельные главы посвящены болезням гипофиза, щитовидной железы, паращитовидных желез, ожирению, остеопорозу и др. Кроме того, в книге приведены некоторые рекомендации по ведению беременности при различных болезнях эндокринной системы, а также некоторые практические аспекты детской эндокринологии, которые заслуживают внимания широкого круга специалистов.




УК 93 ФПО/Э 64-НО

Эндокринология [Текст] : нац. руководство / под ред. И. И. Дедова, Г. А. Мельниченко ; ред.: И. И. Дедов, Г. А. Мельниченко. - 2-е изд., перераб. и доп. - М. : ГЭОТАР-Медиа, 2019. - 1111 с. : ил., табл. - (Национальные руководства). - Библиогр. в конце глав. - Предм. указ.: с. 1106-1111.

Национальные руководства - серия практических руководств по основным медицинским специальностям, включающих специальную информацию, необходимую врачу для непрерывного последипломного образования. В отличие от других изданий в национальных руководствах равное внимание уделено профилактике, диагностике, фармакотерапии и немедикаментозным методам лечения. В национальном руководстве "Эндокринология" приведены современные рекомендации по профилактике, диагностике, лечению эндокринных заболеваний и реабилитации эндокринологических больных. Особое внимание уделено ведению больных с наиболее распространенными заболеваниями эндокринной системы, такими как сахарный диабет, ожирение, остеопороз, болезни щитовидной железы.

Рекомендации по диагностике, лечению и профилактике эндокринных заболеваний подготовлены ведущими специалистами и отражают объединенную, согласованную позицию

отечественной научной школы. В настоящем, втором издании пересмотрены и обновлены все разделы руководства с учетом последних международных и отечественных рекомендаций.



УК 86 ФПО/Ф 94-НО

Функциональная и топическая диагностика в эндокринологии [Текст] : рук. для врачей / С. Б. Шустов [и др.]. - 3-е изд., перераб. и доп. - М. : ГЭОТАР-Медиа, 2017. - 266 с., [4] л. цв. ил. : ил., табл. - Библиогр.: с. 261-266.

В руководстве рассмотрены основные принципы и методы функциональной и топической диагностики эндокринных заболеваний. В третьем издании исключена информация об устаревших методах функциональной и топической диагностики. В

первую главу добавлены данные о диагностических возможностях высокоэффективной жидкостной хроматографии и газовой хроматографии/масс-спектрометрии. В материале, посвященном диагностике акромегалии, гипофизарной недостаточности, медуллярного рака щитовидной железы, гестационного сахарного диабета, первичного гиперальдостеронизма, феохромоцитомы и других заболеваний, показаны критерии последних международных и отечественных методических рекомендаций и консенсусов. Учитывая большую актуальность проблемы, подробно описаны лабораторные и интраскопические критерии злокачественности случайно обнаруженных опухолей надпочечников - инциденталом.



Ш/2508/П 50-НО

Полиэндокринопатии и паранеопластические синдромы [Текст] : избр. главы 39-43 из "Williams textbook of endocrinology", 13th edition / Ш. Мелмед [и др.] ; изд. на рус. яз. под ред.: И. И. Дедова, Г. А. Мельниченко. - М. : ГЭОТАР-Медиа, 2019. - 301, [1] с. : ил., табл. - (Эндокринология по Вильямсу). - Библиогр. в конце глав. - Предм. указ.: с. 300-302. - Пер. изд. : Williams textbook of endocrinology : 13th edition, Selected chapters 39-43 / Shlomo Melmed, Kenneth S. Polonsky, P. Reed Larsen.

В книге представлены главы из фундаментального руководства "Эндокринология по Вильямсу", посвященные синдромам сочетанного аутоиммунного или опухолевого поражения нескольких желез внутренней секреции, эндокринным осложнениям синдрома приобретенного иммунодефицита и его лечения, нейроэндокринным опухолям, а также эндокринным последствиям лечения злокачественных опухолей у детей.

Том содержит новые сведения о ранее малоизученных вопросах эндокринологии и освещает как фундаментальные генетические механизмы формирования полиэндокринопатий, так и современные принципы их лечения, при этом многие из публикуемых сведений в таком объеме вряд ли когда-либо попадали в поле зрения врача.

Методические рекомендации

П 16/882/О-75-НО

Особенности оказания медицинской помощи пациентам с заболеваниями и повреждениями челюстно-лицевой области в Военно-медицинской академии им. С. М. Кирова в период ограничительных мер по профилактике заноса и распространения новой коронавирусной инфекции (COVID-19) [Текст] : метод. рекомендации / Воен.-мед. акад. им. С. М. Кирова. - СПб. : Изд-во ВМедА, 2020.

